

# PRODUKTKATALOG und PREISLISTE **2024**



gültig ab 1. März 2024



**QUALITÄT  
MADE IN GERMANY  
SEIT 1919**



## Niederlassungen:

### WOLFA-Stammwerk Weikersheim

Produktion & Vertrieb  
Friedrich-Wolfarth-Straße 6  
97990 Weikersheim-Neubronn

Tel.: 0 79 34 / 91 91 0  
Fax: 0 79 34 / 91 91 50  
E-Mail: mail@wolfa.de

### WOLFA-Niederlassung Frankfurt

Auslieferungslager & Vertrieb  
Lauenburger Straße 1  
65824 Schwalbach a. Taunus

Tel.: 0 61 96 / 7 66 66 0  
Fax: 0 61 96 / 7 66 66 16  
E-Mail: nl-frankfurt@wolfa.de  
E-Mail: k.stiefel@wolfa.de

### WOLFA-Niederlassung Mülheim/Ruhr

Auslieferungslager & Vertrieb  
Lahnstraße 2  
45478 Mülheim-Speldorf

Mobil: 0173 / 85 78 751  
E-Mail: nl-muelheim@wolfa.de

### WOLFA-Niederlassung Naumburg

Produktion & Auslieferungslager  
Südring 5  
06618 Mertendorf, OT Görschen

Tel.: 03 44 45 / 8 02 0  
Fax: 03 44 45 / 8 02 15  
E-Mail: nl-goerschen@wolfa.de

## Ansprechpartner im Außendienst:

### Region West:



Roland J. Kögel

Tel.: 0 24 26 / 9 03 63 69  
Mobil: 0160 / 3 60 73 21  
E-Mail: r.j.koegel@wolfa.de

### Region Rhein-Main/Mitte:



Ulrich Hermann

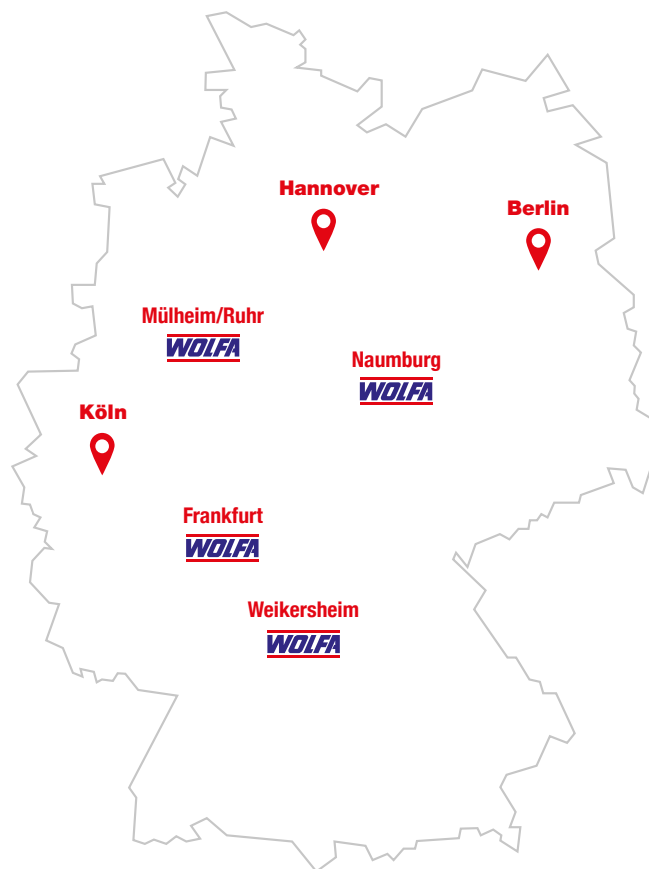
Tel.: 0 61 96 / 7 66 66 0  
Mobil: 0151 / 51 16 10 59  
E-Mail: u.hermann@wolfa.de

### Leitung Vertrieb Region Süd:



Peter Tschischka

Tel.: 0 79 34 / 91 91 37  
Mobil: 0170 / 9 22 04 80  
E-Mail: p.tschischka@wolfa.de



## Lager:

### Lager Berlin

Sven Meyfarth, WVSM

Frankfurter Chaussee 56  
15370 Vogelsdorf

Tel.: 03 36 38 / 8 98 58  
Fax: 03 36 38 / 8 98 59

Mobil: 0172 / 6 66 92 75  
E-Mail: sven.meyfarth@t-online.de

### Lager Hannover

SPH Stahlprodukte

GmbH & Co. KG

Jörg Nissel u. Martin Bade

Lützerodestraße 12  
30161 Hannover

Abhollager: Alte Speicherstr. 10,  
30453 Hannover-Linden / Hafen

Tel.: 0511 / 12 40 41 60  
Fax: 0511 / 12 40 41 11

E-Mail: info@stahlprodukte.com

### Lager Köln

Helmut Schwanz GmbH

Im Gewerbegebiet Pesch 10 B  
50767 Köln

Tel.: 0221 / 59 09 712  
Fax: 02 21 / 59 09 76

E-Mail: s.friebel@wolfa.de  
E-Mail: j.wagner@wolfa.de

E-Mail: n.schwanz@wolfa.de



### Lieferbedingungen:

Es gelten ausschließlich unsere Allgemeinen Geschäftsbedingungen. Diese finden Sie auf der vorletzten Seite der Preisliste oder im Internet unter [www.wolfa.de](http://www.wolfa.de)

### Frachtkonditionen Deutschland:

Ab einem Warennettowert von € 1200,- erfolgt die Lieferung frachtfrei. Darunter berechnen wir einen Frachtanteil von € 80,-. Kleinbestellungen erfolgen, falls möglich kostengünstiger per Paketdienst. Terminzustellungen auf Anfrage gegen Mehrkosten möglich. Für Baustellenanlieferungen oder abweichende Lieferanschriften berechnen wir einen Zuschlag von € 50,-. Hierfür werden der Ansprechpartner und die Telefonnummer benötigt.

### Rücknahmekosten:

Ausgelieferte Lagerware nehmen wir innerhalb von 4 Wochen nach Lieferung und vorheriger Genehmigung zurück. Die Bearbeitungsgebühr beträgt hierfür 25% vom gesamten Rechnungswert. Die Rücksendung erfolgt durch den Käufer auf eigene Kosten zum Werk Weikersheim. Nach Prüfung der Ware erhalten Sie dann eine entsprechende Gutschrift über die einwandfreien Artikel abzüglich der Bearbeitungsgebühr. Sonderanfertigungen sind von der Rücknahme ausgeschlossen.

### Ausland:

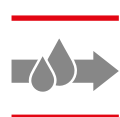
Vertretungen und Stützpunkthändler in über 25 Ländern weltweit.  
Frachtkosten nach Absprache.

Für Druckfehler keine Haftung!  
Technische Änderungen  
vorbehalten!



## Bauelemente

|                          |       |    |
|--------------------------|-------|----|
| Lichtschächte            | 4-19  | 1  |
| Montagedämmelemente      | 20-21 | 2  |
| Zargenfenster            | 22-39 | 3  |
| Mehrzweckfenster         | 40-55 | 4  |
| Lochbleche/Schutzgitter  | 47    | 5  |
| Stahlkellerfenster       | 56-59 | 6  |
| Fußabstreifer            | 62-63 | 7  |
| Gitterroste              | 64-67 | 8  |
| Treppenstufen            | 68    | 9  |
| Komposter/Durchwurfsiebe | 69    | 10 |



## Entwässerungssysteme

|                           |         |    |
|---------------------------|---------|----|
| Entwässerungsrinnen       | 70-101  | 11 |
| Punkteinlauf / Hofeinlauf | 102-103 |    |



## Landwirtschaft

|                               |         |    |
|-------------------------------|---------|----|
| Stallfenster                  | 106-107 | 12 |
| Zargenfenster in Übergröße    | 108-109 | 13 |
| Türen                         | 110-111 | 14 |
| Kunststoffroste/Futterschalen | 112-113 | 15 |



## Wohnungsfenster und Türen

|                 |         |    |
|-----------------|---------|----|
| Wohnungsfenster | 114-123 | 16 |
| Haustüren       | 124-125 | 17 |
| Isoliergläser   | 126     | 18 |

## DER SPEZIALIST IN HERSTELLUNG UND VERARBEITUNG VON GFK SEIT ÜBER 60 JAHREN



Als eine der ersten Firmen in Europa beschäftigt sich WOLFA seit 1955 mit der Verarbeitung und Herstellung von glasfaserverstärktem Polyester (GFK). Die Eigenschaften dieses Kunststoffes, unsere über 60-jährige Erfahrung und unser Knowhow in der Herstellung und Verarbeitung dieses speziellen Materials sind der Garant vieler sehr erfolgreicher Produkte für die unterschiedlichsten Anwendungsbereiche.

WOLFA Profi-Lichtschächte werden aus glasfaserverstärktem Polyester im Heißpressverfahren hergestellt. Der duroplastische Kunststoff ist dauerhaft witterungsbeständig, das Material bleibt formstabil und wird nicht spröde, außerdem ist es UV-beständig und ermüdet nicht.

### **GFK** - Das bewährte Material



**Qualität Made in Germany** - seit 1919



**Lichtschachtsysteme 6-9**

|                      |   |
|----------------------|---|
| Produktinformationen | 6 |
| Lichtschächte        | 7 |
| Gitterroste          | 8 |
| Befestigungsmaterial | 9 |



**Lichtschachtaufsätze 10**





**Lüftungsschächte 11**



**Allround Lichtschächte 12-13**



**Druckwasserdichte Lichtschächte 14-16**

|  |    |
|--|----|
| Produktinformationen   | 14 |
|  Montage auf Wand               | 15 |
|  Montage auf Montagedämmelement | 16 |
| Rückflussverhinderer, Ablaufanschluss  | 14 |
| Verschlussplatte (V2A)   | 14 |

**Zubehör 17-19**

1

## PROFI-Lichtschächte



- Geringes Eigengewicht
- Frost- und hitzebeständig
- Robust und sicher
- Weißliche Farbe für größtmöglichen Lichteinfall
- Alle Größen in druckwasserdichter und Pkw-befahrbarer Ausführung
- Qualität Made in Germany
- Serienmäßig mit **patentiertem Kantenschutzrost**



2

3


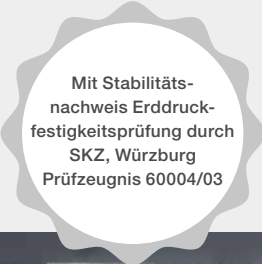
4

5

6

### WOLFA-Mehrwert

WOLFA-Kantenschutzroste sind nachweislich die schwersten und stabilsten in der Serienausstattung. Sauberer Abschluss dank des Kantenschutzrostes. **Millionenfach bewährt seit fast 50 Jahren.**



**Serienmäßig patentierter Kantenschutz**

Formschöner Abschluss dank des aufliegenden Rostes

7

8

9

10


11

12

### Gitterrost-Ausführungen und Belastbarkeit:



**Streckmetall-Kantenschutzrost**  
für Belastungen bis **4,7 kN**



**Pressgitter-Kantenschutzrost**  
Maschenweite **30/30**  
für Belastungen bis **6,2 kN**



**Pressgitter-Kantenschutzrost**  
Maschenweite **30/10**  
für Belastungen bis **7,2 kN**  
**(PKW-befahrbar)**

| Aufpreis für                | Preis €      |
|-----------------------------|--------------|
| Verstärkungseisen 50 x 3 mm | 24,- lfm     |
| Gekürzte Roste              | Aufpreis 80% |

**!** Für Gehwege und Terrassen empfehlen wir den Pressgitter-Kantenschutzrost Maschenweite 30/10.

13

14

15

16

17

18

**Zubehör** Lichtschächte siehe Seite 14-19

Produktinformationen: siehe Seite 6

## Lichtschächte ohne Gitterrost: Normale Ausführung

Ohne Befestigungsmaterial.  
Befestigungsmaterial siehe Seite 9.

| Größe in cm<br>(B x H x T)   | Stückzahl<br>Palette | Artikelnummer | Preis<br>€ |
|------------------------------|----------------------|---------------|------------|
| <b>43 cm Bautiefe</b>        |                      |               |            |
| 81 x 66 x 43                 | 15                   | 301101010     | 85,-       |
| 81 x 101 x 43                | 30                   | 301101015     | 115,-      |
| 101 x 66 x 43                | 30                   | 301101020     | 89,-       |
| 101 x 81 x 43                | 30                   | 301101025     | 110,-      |
| 101 x 101 x 43               | 30                   | 301101030     | 130,-      |
| 101 x 131 x 43               | 30                   | 301101035     | 190,-      |
| 126 x 101 x 43               | 30                   | 301101040     | 171,-      |
| 126 x 131 x 43               | 30                   | 301101045     | 223,-      |
| <b>60 und 70 cm Bautiefe</b> |                      |               |            |
| 101 x 101 x 60               | 20                   | 301101050     | 144,-      |
| 101 x 131 x 60               | 20                   | 301101055     | 231,-      |
| 126 x 101 x 60               | 30                   | 301101060     | 211,-      |
| 126 x 131 x 60               | 20                   | 301101065     | 266,-      |
| 151 x 121 x 60               | 15                   | 301101070     | 455,-      |
| 175 x 80 x 60                | 15                   | 301101075     | 408,-      |
| 176 x 81 x 70*               | 15                   | 301101080     | 441,-      |
| 201 x 121 x 60               | 5                    | 301101085     | 1108,-     |

\* keine Aufsätze möglich

## Lichtschächte ohne Gitterrost: Verstärkte, Pkw-befahrbare Ausführung

Ohne Befestigungsmaterial.  
Befestigungsmaterial siehe Seite 9.

| Größe in cm<br>(B x H x T)   | Stückzahl<br>Palette | Artikelnummer | Preis<br>€ |
|------------------------------|----------------------|---------------|------------|
| <b>43 cm Bautiefe</b>        |                      |               |            |
| 81 x 66 x 43                 | 15                   | 301102010     | 97,-       |
| 81 x 101 x 43                | 30                   | 301102015     | 133,-      |
| 101 x 66 x 43                | 30                   | 301102020     | 106,-      |
| 101 x 81 x 43                | 30                   | 301102025     | 128,-      |
| 101 x 101 x 43               | 30                   | 301102030     | 153,-      |
| 101 x 131 x 43               | 30                   | 301102035     | 211,-      |
| 126 x 101 x 43               | 30                   | 301102040     | 205,-      |
| 126 x 131 x 43               | 30                   | 301102045     | 250,-      |
| <b>60 und 70 cm Bautiefe</b> |                      |               |            |
| 101 x 101 x 60               | 20                   | 301102050     | 191,-      |
| 101 x 131 x 60               | 20                   | 301102055     | 275,-      |
| 126 x 101 x 60               | 30                   | 301102060     | 250,-      |
| 126 x 131 x 60               | 20                   | 301102065     | 314,-      |
| 151 x 121 x 60               | 15                   | 301102070     | 558,-      |
| 175 x 80 x 60                | 15                   | 301102075     | 496,-      |
| 176 x 81 x 70*               | 15                   | 301102080     | 525,-      |
| 201 x 121 x 60               | 5                    | 301102085     | 1200,-     |

\* keine Aufsätze möglich

Zubehör Lichtschächte siehe Seite 17-19.



ACHTUNG: PKW-befahrbar nur in Verbindung mit Pressgitterrost 30/10!

1 Produktinformationen: siehe Seite 6


2 **Gitterroste: Ausführungen**

| Rostvarianten  | Größe in cm (B x T) | Stückzahl Palette | Artikelnummer | Preis € |
|--|---------------------|-------------------|---------------|---------|
| <b>43 cm Bautiefe</b>  |                     |                   |               |         |
| <b>Streckmetall-Kantenschutzrost</b><br>bis 4,7 kN belastbar                             | 81 x 43             | 30                | 301110110     | 40,-    |
|  | 101 x 43            | 30                | 301110120     | 46,-    |
|  | 126 x 43            | 30                | 301110130     | 65,-    |
| <b>Pressgitter-Kantenschutzrost MW 30/30</b><br>bis 6,2 kN belastbar                     | 81 x 43             | 30                | 301110210     | 40,-    |
|  | 101 x 43            | 30                | 301110220     | 46,-    |
|  | 126 x 43            | 30                | 301110230     | 65,-    |
| <b>Pressgitter-Kantenschutzrost MW 30/10*</b><br>bis 7,2 kN belastbar<br>(Pkw-befahrbar) | 81 x 43             | 30                | 301110310     | 59,-    |
|  | 101 x 43            | 30                | 301110320     | 68,-    |
|  | 126 x 43            | 30                | 301110330     | 86,-    |
| <b>60 cm und 70 cm Bautiefe</b>  |                     |                   |               |         |
| <b>Streckmetall-Kantenschutzrost</b><br>bis 4,7 kN belastbar                             | 101 x 60            | 30                | 301110140     | 52,-    |
|  | 126 x 60            | 30                | 301110150     | 86,-    |
|  | 151 x 60            | 15                | 301110160     | 167,-   |
|  | 175 x 60            | 15                | 301110170     | 196,-   |
|  | 201 x 60            | 5                 | 301110190     | 210,-   |
| <b>Pressgitter-Kantenschutzrost MW 30/30</b><br>bis 6,2 kN belastbar                     | 101 x 60            | 30                | 301110240     | 52,-    |
|  | 126 x 60            | 30                | 301110250     | 86,-    |
|  | 151 x 60            | 15                | 301110260     | 167,-   |
|  | 175 x 60            | 15                | 301110270     | 196,-   |
|  | 176 x 70            | 15                | 301110280     | 208,-   |
|  | 201 x 60            | 5                 | 301110290     | 210,-   |
| <b>Pressgitter-Kantenschutzrost MW 30/10*</b><br>bis 7,2 kN belastbar<br>(Pkw-befahrbar) | 101 x 60            | 30                | 301110340     | 88,-    |
|  | 126 x 60            | 30                | 301110350     | 110,-   |
|  | 151 x 60            | 15                | 301110360     | 225,-   |
|  | 175 x 60            | 15                | 301110370     | 261,-   |
|  | 176 x 70            | 15                | 301110380     | 291,-   |
|  | 201 x 60            | 5                 | 301110390     | 295,-   |

\* Bei Quer-Überföhrung ist eine wandseitige Rostaufölage nötig.



**Streckmetall-Kantenschutzrost**  
für Belastungen bis 4,7 kN



**Pressgitter-Kantenschutzrost**  
Maschenweite 30/30  
für Belastungen bis 6,2 kN



**Pressgitter-Kantenschutzrost**  
Maschenweite 30/10  
für Belastungen bis 7,2 kN

| Aufpreis für                | Preis €      |
|-----------------------------|--------------|
| Verstärkungseisen 50 x 3 mm | 24,- lfm.    |
| Gekürzte Roste              | Aufpreis 80% |



! Für Gehwege und Terrassen empfehlen wir den Pressgitter-Kantenschutzrost Maschenweite 30/10.

**Zubehöör** Lichtschächte siehe Seite 17-19.



## Befestigungsmaterial: Isolierabstandshalter / Bolzenanker

Inklusive Einbruchsicherungen für Lichtschächte und Aufsätze.

|  | Dämmstärke in cm bis | Artikelnummer | Preis € |
|--|----------------------|---------------|---------|
| <b>Betonwand</b>   |                      |               |         |
|  | 10                   | 303102020     | 25,-    |
|  | 14                   | 303102010     | 27,-    |
|  | 24,5                 | 303102030     | 41,-    |
|  | 27,5                 | 303102040     | 46,-    |
| <b>Mauerwerk</b>   |                      |               |         |
|  | 12                   | 303103010     | 24,-    |
|  | 21                   | 303103020     | 34,-    |

oder:

## Befestigungsmaterial: Standardbefestigung

Inklusive Einbruchsicherungen für Lichtschächte und Aufsätze.

|  | Artikelnummer | Preis € |
|---|---------------|---------|
|   | 303101010     | 6,-     |



Lichtschacht auf Montagedämmelement

## 1 Profi-Lichtschachtaufsätze:

2 Für tiefer liegende Kellerräume werden zum Ausgleich des Geländeneiveaus Lichtschachtaufsätze benötigt. WOLFA bietet ein perfekt aufeinander abgestimmtes System. Die Aufsätze der PROFI-Serie mit extra verstärkten Querrippen sind passgenau und werden einfach über den Lichtschacht geschoben und angeschraubt.

3 Der Aufsatz über dem Lichtschacht ist stufenlos zwischen 7-33 cm bzw. zwischen 7-48 cm in der Höhe verstellbar.

4 Es können bis zu 3 Aufsätze übereinander montiert werden. Dabei ist zu beachten, dass ab 2 Aufsätzen verstärkte Aufsätze und verstärkte Lichtschächte mit den entsprechenden Aussteifungswinkeln verwendet werden müssen. Die Niveauregulierung muss am unteren Aufsatz vorgenommen werden.



! Für Hanglagen oder schwierige Bodenverhältnisse sind verstärkte Lichtschächte, verstärkte Aufsätze und Aussteifungswinkel zu verwenden.

Aussteifungswinkel siehe Seite 17.



! Lichtschachtaufsatz höhenverstellbar zwischen 7 - bis 33 cm



! NEU: Lichtschachtaufsatz höhenverstellbar zwischen 7 - bis 48 cm

! Ausklinkbar dank flexibler Befestigungspunkte

## 6 Lichtschachtaufsätze: Normale Ausführung

Ohne Befestigungsmaterial. Befestigungsmaterial siehe Seite 19.

| Größe in cm (B x H x T) | Stückzahl Palette | Artikelnummer | Preis € |
|-------------------------|-------------------|---------------|---------|
| <b>43 cm Bautiefe</b>   |                   |               |         |
| 81 x 35 x 43            | 42                | 301301010     | 70,-    |
| 101 x 35 x 43           | 42                | 301301015     | 71,-    |
| 101 x 50 x 43           | 30                | 301301017     | 98,-    |
| 126 x 35 x 43           | 48                | 301301020     | 91,-    |
| 126 x 50 x 43           | 30                | 301301022     | 128,-   |
| <b>60 cm Bautiefe</b>   |                   |               |         |
| 101 x 35 x 60           | 28                | 301301025     | 85,-    |
| 126 x 35 x 60           | 32                | 301301030     | 110,-   |
| 151 x 35 x 60           | 40                | 301301035     | 210,-   |
| 175 x 35 x 60           | 40                | 301301040     | 249,-   |
| 201 x 35 x 60           | -                 | 301301045     | 314,-   |

! NEU

! NEU

## 12 Lichtschachtaufsätze: Verstärkte, Pkw-befahrbare Ausführung

Ohne Befestigungsmaterial. Befestigungsmaterial siehe Seite 19.

| Größe in cm (B x H x T) | Stückzahl Palette | Artikelnummer | Preis € |
|-------------------------|-------------------|---------------|---------|
| <b>43 cm Bautiefe</b>   |                   |               |         |
| 81 x 35 x 43            | 42                | 301302010     | 85,-    |
| 101 x 35 x 43           | 42                | 301302015     | 91,-    |
| 101 x 50 x 43           | 30                | 301302017     | 128,-   |
| 126 x 35 x 43           | 48                | 301302020     | 111,-   |
| 126 x 50 x 43           | 30                | 301302022     | 158,-   |
| <b>60 cm Bautiefe</b>   |                   |               |         |
| 101 x 35 x 60           | 28                | 301302025     | 110,-   |
| 126 x 35 x 60           | 32                | 301302030     | 130,-   |
| 151 x 35 x 60           | 40                | 301302035     | 242,-   |
| 175 x 35 x 60           | 40                | 301302040     | 298,-   |
| 201 x 35 x 60           | -                 | 301302045     | 369,-   |

! NEU

! NEU



| Lichtschachtaufsatz                               | Größe in cm | Artikelnummer | Aufpreis € |
|---|-------------|---------------|------------|
| rückseitig geschlossen (gewünschte Höhe angeben!) | 81 x 35     | 303400010     | 158,-      |
|   | 101 x 35    | 303400020     | 165,-      |
|   | 101 x 50    | 30340025      | 190,-      |
|   | 126 x 35    | 303400030     | 171,-      |
|   | 126 x 50    | 303400035     | 196,-      |

! Achtung Gitterrosttiefe prüfen

Zubehör Lichtschächte siehe Seite 17-19

## Profi-Lüftungsschächte:

WOLFA-Lüftungsschächte werden wie die Lichtschächte aus glasfaserverstärktem Polyester (GFK) hergestellt und sind daher witterungsbeständig und äußerst robust.

Sie eignen sich hervorragend als Frischluftschacht für unterirdisch liegende Heizräume, Kühlräume und für jeden Keller.

Die Lüftungsschächte werden serienmäßig mit den patentierten Kantenschutzrosten von WOLFA geliefert.

Lüftungsschächte können beliebig übereinander gesetzt werden.



## Lüftungsschächte: Normale Ausführung

Ohne Befestigungsmaterial. Befestigungsmaterial siehe Seite 21.

| Rostvarianten  | Größe in cm<br>(B x H x T) | Stückzahl Palette | Artikelnummer | Preis<br>€ |
|--|----------------------------|-------------------|---------------|------------|
| <b>Mit Streckmetall-Kantenschutzrost</b><br>bis 4,7 kN belastbar                         | 36,5 x 40 x 20             | 40                | 302201310     | 70,-       |
| <b>Mit Pressgitter-Kantenschutzrost MW 30/30</b><br>bis 6,2 kN belastbar                 |                            |                   | 302201210     | 70,-       |
| <b>Mit Pressgitter-Kantenschutzrost MW 30/10</b><br>bis 7,2 kN belastbar - PKW-befahrbar |                            |                   | 302201110     | 81,-       |
| <b>Ohne Rost als Aufsatz</b>   |                            |                   | 302101010     | 51,-       |

## Gitterrost-Ausführungen und Belastbarkeit:



**Streckmetall-Kantenschutzrost**  
für Belastungen bis **4,7 kN**



**Pressgitter-Kantenschutzrost**  
Maschenweite **30/30**  
für Belastungen bis **6,2 kN**



**Pressgitter-Kantenschutzrost**  
Maschenweite **30/10**  
für Belastungen bis **7,2 kN**

**!** Für Gehwege und Terrassen empfehlen wir den Pressgitter-Kantenschutzrost Maschenweite 30/10.

**Zubehör** Lichtschächte siehe Seite 17-19.

## 1 Allround Profi-Lichtschächte:


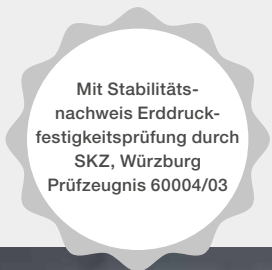
2 Verstärkter Lichtschacht mit Rückflussverhinderer und patentiertem Kantenschutzrost. Ausführungen sind mit Pressgitterrost 30/10 Pkw-befahrbar.

- 3 ■ Geringes Eigengewicht
- 4 ■ Frost- und hitzebeständig
- 5 ■ Robust und sicher
- 6 ■ Qualität Made in Germany



### 7 WOLFA-Mehrwert

8 WOLFA-Kantenschutzroste sind nachweislich die schwersten und stabilsten in der Serienausstattung. Sauberer Abschluss dank des Kantenschutzrostes. **Millionenfach bewährt seit fast 50 Jahren.**



9 **Serienmäßig patentierter Kantenschutz**



10 **Formschöner Abschluss dank des aufliegenden Rostes**

## 13 Inklusive Rückflussverhinderer:



14 Geprüfter **Rückflussverhinderer** mit Geruchverschluss.

15 Siehe Seite 14.

16 **!** Der Rückflussverhinderer muss zwingend an ein geschlossenes Ablaufsystem angeschlossen werden.





17 Erfolgreich geprüfetes System Allround Lichtschacht mit Rückflussverhinderer.

Produktinformationen: siehe Seite 12

## Allround Lichtschächte **SET**: Verstärkte, Pkw-befahrbare Ausführung

Komplett mit Rückflussverhinderer (ohne Befestigungsmaterial), PKW-befahrbar nur in Verbindung mit Pressgitterrost 30/10. Isolierabstandshalter siehe Seite 21.

| Rostvarianten  | Größe in cm<br>(B x H x T) | Stückzahl<br>Palette | Artikelnummer | Preis<br>€ |
|--|----------------------------|----------------------|---------------|------------|
| <b>43 cm Bautiefe</b>  |                            |                      |               |            |
| <b>Streckmetall-Kantenschutzrost</b><br>bis 4,7 kN belastbar   | 81 x 66 x 43               | 15                   | 301402110     | 242,-      |
|  | 81 x 101 x 43              | 30                   | 301402115     | 278,-      |
|  | 101 x 66 x 43              | 30                   | 301402120     | 257,-      |
|  | 101 x 81 x 43              | 30                   | 301402125     | 279,-      |
|  | 101 x 101 x 43             | 30                   | 301402130     | 304,-      |
|  | 101 x 131 x 43             | 30                   | 301402135     | 362,-      |
|  | 126 x 101 x 43             | 30                   | 301402140     | 375,-      |
|  | 126 x 131 x 43             | 30                   | 301402145     | 420,-      |
| <b>Pressgitter-Kantenschutzrost MW 30/30</b><br>bis 6,2 kN belastbar   | 81 x 66 x 43               | 15                   | 301402210     | 242,-      |
|  | 81 x 101 x 43              | 30                   | 301402215     | 278,-      |
|  | 101 x 66 x 43              | 30                   | 301402220     | 257,-      |
|  | 101 x 81 x 43              | 30                   | 301402225     | 279,-      |
|  | 101 x 101 x 43             | 30                   | 301402230     | 304,-      |
|  | 101 x 131 x 43             | 30                   | 301402235     | 362,-      |
|  | 126 x 101 x 43             | 30                   | 301402240     | 375,-      |
|  | 126 x 131 x 43             | 30                   | 301402245     | 420,-      |
| <b>Pressgitter-Kantenschutzrost MW 30/10**</b><br>bis 7,2 kN belastbar<br> (Pkw-befahrbar) | 81 x 66 x 43               | 15                   | 301402310     | 261,-      |
|  | 81 x 101 x 43              | 30                   | 301402315     | 297,-      |
|  | 101 x 66 x 43              | 30                   | 301402320     | 279,-      |
|  | 101 x 81 x 43              | 30                   | 301402325     | 301,-      |
|  | 101 x 101 x 43             | 30                   | 301402330     | 326,-      |
|  | 101 x 131 x 43             | 30                   | 301402335     | 384,-      |
|  | 126 x 101 x 43             | 30                   | 301402340     | 396,-      |
|  | 126 x 131 x 43             | 30                   | 301402345     | 441,-      |
| <b>60 cm und 70 cm Bautiefe</b>  |                            |                      |               |            |
| <b>Streckmetall-Kantenschutzrost</b><br>bis 4,7 kN belastbar   | 101 x 101 x 60             | 20                   | 301402150     | 348,-      |
|  | 101 x 131 x 60             | 20                   | 301402155     | 432,-      |
|  | 126 x 101 x 60             | 30                   | 301402160     | 441,-      |
|  | 126 x 131 x 60             | 20                   | 301402165     | 505,-      |
|  | 151 x 121 x 60             | 15                   | 301402170     | 830,-      |
|  | 175 x 80 x 60              | 15                   | 301402175     | 797,-      |
|  | 201 x 121 x 60             | 5                    | 301402185     | 1515,-     |
| <b>Pressgitter-Kantenschutzrost MW 30/30</b><br>bis 6,2 kN belastbar   | 101 x 101 x 60             | 20                   | 301402250     | 348,-      |
|  | 101 x 131 x 60             | 20                   | 301402255     | 432,-      |
|  | 126 x 101 x 60             | 30                   | 301402260     | 441,-      |
|  | 126 x 131 x 60             | 20                   | 301402265     | 505,-      |
|  | 151 x 121 x 60             | 15                   | 301402270     | 830,-      |
|  | 175 x 80 x 60              | 15                   | 301402275     | 797,-      |
|  | 176 x 81 x 70*             | 15                   | 301402280     | 838,-      |
|  | 201 x 121 x 60             | 5                    | 301402285     | 1515,-     |
| <b>Pressgitter-Kantenschutzrost MW 30/10**</b><br>bis 7,2 kN belastbar<br> (Pkw-befahrbar) | 101 x 101 x 60             | 20                   | 301402350     | 384,-      |
|  | 101 x 131 x 60             | 20                   | 301402355     | 468,-      |
|  | 126 x 101 x 60             | 30                   | 301402360     | 465,-      |
|  | 126 x 131 x 60             | 20                   | 301402365     | 529,-      |
|  | 151 x 121 x 60             | 15                   | 301402370     | 888,-      |
|  | 175 x 80 x 60              | 15                   | 301402375     | 862,-      |
|  | 176 x 81 x 70*             | 15                   | 301402380     | 921,-      |
|  | 201 x 121 x 60             | 5                    | 301402385     | 1600,-     |



Geprüfter Rückflussverhinderer mit Geruchsverschluss.

! Der Rückflussverhinderer muss zwingend an ein geschlossenes Ablaufsystem angeschlossen werden.

\* keine Aufsätze möglich

\*\* Bei Quer-Überfah- rung ist eine wandseiti- ge Rostauflage nötig.

**Zubehör**  
Lichtschächte siehe Seite 17-19.

## 1 Druckwasserdichte Profi-Lichtschächte:

2 Für Keller mit hohen Grundwasserständen oder bei drückendem Wasser. In einem Langzeittest wurde die PROFI-Serie auf Dichtigkeit geprüft. Die Materialforschungs- und Prüfanstalt Leipzig hat festgestellt: Alles dicht und sicher!

3 **! Montage direkt auf Betonwand**



## 7 WOLFA-Mehrwert:

- 8 ■ Robust und sicher
- 9 ■ Millionenfach bewährt seit fast 50 Jahren
- 10 ■ Qualität Made in Germany
- 11 ■ Serienmäßig mit **patentiertem Kantenschutzrost**



Erfolgreich geprüfetes System DWD-Lichtschacht mit Rückflussverhinderer.

## 12 Entwässerungsanschluss bei druckwasserdichten Lichtschächten:



Geprüfter **Rückflussverhinderer\*** mit Geruchsverschluss und HT-Übergangsstück NW 100.

| Artikelnummer | Aufpreis in € |
|---------------|---------------|
| 303202020     | 72,-          |



**Ablaufanschluss NW50** mit Verschlussstopfen.

| Artikelnummer | Aufpreis in € |
|---------------|---------------|
| 303202030     | 42,-          |



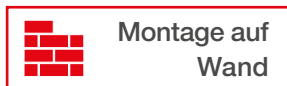
Verschlussplatte (V2A)

| Artikelnummer | Aufpreis in € |
|---------------|---------------|
| 303202010     | 32,-          |

Alle Varianten komplett mit Zubehör wie Abdichtungsschnur und Versiegelungsmaterial und Befestigungsmaterial.

\* Der Rückflussverhinderer muss zwingend an ein Ablaufsystem angeschlossen werden.

Produktinformationen: siehe Seite 6



## Druckwasserdichte Lichtschächte: **SET** Geschlossener Boden

Alle Varianten komplett mit zusätzl. Schienenmontageset, Abdichtungsschnur und Versiegelungsmaterial, inkl. Befestigungsmaterial.

### ! Montage Wand

| Rostvarianten  | Größe in cm<br>(B x H x T) | Stückzahl<br>Palette | Artikelnummer | Preis<br>€ |
|--|----------------------------|----------------------|---------------|------------|
| <b>43 cm Bautiefe</b>  |                            |                      |               |            |
| <b>Streckmetall-Kantenschutzrost</b><br>bis 4,7 kN belastbar         | 81 x 66 x 43               | 15                   | 301502110     | 347,-      |
|  | 81 x 101 x 43              | 30                   | 301502115     | 387,-      |
|  | 101 x 66 x 43              | 30                   | 301502120     | 366,-      |
|  | 101 x 81 x 43              | 30                   | 301502125     | 388,-      |
|  | 101 x 101 x 43             | 30                   | 301502130     | 416,-      |
|  | 101 x 131 x 43             | 30                   | 301502135     | 478,-      |
|  | 126 x 101 x 43             | 30                   | 301502140     | 490,-      |
|  | 126 x 131 x 43             | 30                   | 301502145     | 538,-      |
| <b>Pressgitter-Kantenschutzrost MW 30/30</b><br>bis 6,2 kN belastbar | 81 x 66 x 43               | 15                   | 301502210     | 347,-      |
|  | 81 x 101 x 43              | 30                   | 301502215     | 387,-      |
|  | 101 x 66 x 43              | 30                   | 301502220     | 366,-      |
|  | 101 x 81 x 43              | 30                   | 301502225     | 388,-      |
|  | 101 x 101 x 43             | 30                   | 301502230     | 416,-      |
|  | 101 x 131 x 43             | 30                   | 301502235     | 478,-      |
|  | 126 x 101 x 43             | 30                   | 301502240     | 490,-      |
|  | 126 x 131 x 43             | 30                   | 301502245     | 538,-      |
| <b>Pressgitter-Kantenschutzrost MW 30/10</b><br>bis 7,2 kN belastbar | 81 x 66 x 43               | 15                   | 301502310     | 366,-      |
|  | 81 x 101 x 43              | 30                   | 301502315     | 406,-      |
|  | 101 x 66 x 43              | 30                   | 301502320     | 388,-      |
|  | 101 x 81 x 43              | 30                   | 301502325     | 410,-      |
|  | 101 x 101 x 43             | 30                   | 301502330     | 438,-      |
|  | 101 x 131 x 43             | 30                   | 301502335     | 500,-      |
|  | 126 x 101 x 43             | 30                   | 301502340     | 511,-      |
|  | 126 x 131 x 43             | 30                   | 301502345     | 559,-      |
| <b>60 cm und 70 cm Bautiefe</b>                                      |                            |                      |               |            |
| <b>Streckmetall-Kantenschutzrost</b><br>bis 4,7 kN belastbar         | 101 x 101 x 60             | 20                   | 301502150     | 460,-      |
|  | 101 x 131 x 60             | 20                   | 301502155     | 548,-      |
|  | 126 x 101 x 60             | 30                   | 301502160     | 556,-      |
|  | 126 x 131 x 60             | 20                   | 301502165     | 623,-      |
|  | 151 x 121 x 60             | 15                   | 301502170     | 972,-      |
|  | 175 x 80 x 60              | 15                   | 301502175     | 914,-      |
|  | 201 x 121 x 60             | 5                    | 301502185     | 1.677,-    |
| <b>Pressgitter-Kantenschutzrost MW 30/30</b><br>bis 6,2 kN belastbar | 101 x 101 x 60             | 20                   | 301502250     | 460,-      |
|  | 101 x 131 x 60             | 20                   | 301502255     | 548,-      |
|  | 126 x 101 x 60             | 30                   | 301502260     | 556,-      |
|  | 126 x 131 x 60             | 20                   | 301502265     | 623,-      |
|  | 151 x 121 x 60             | 15                   | 301502270     | 972,-      |
|  | 175 x 80 x 60              | 15                   | 301502275     | 914,-      |
|  | 176 x 81 x 70*             | 15                   | 301502280     | 955,-      |
|  | 201 x 121 x 60             | 5                    | 301502285     | 1.677,-    |
| <b>Pressgitter-Kantenschutzrost MW 30/10</b><br>bis 7,2 kN belastbar | 101 x 101 x 60             | 20                   | 301502350     | 496,-      |
|  | 101 x 131 x 60             | 20                   | 301502355     | 584,-      |
|  | 126 x 101 x 60             | 30                   | 301502360     | 580,-      |
|  | 126 x 131 x 60             | 20                   | 301502365     | 647,-      |
|  | 151 x 121 x 60             | 15                   | 301502370     | 1.030,-    |
|  | 175 x 80 x 60              | 15                   | 301502375     | 979,-      |
|  | 176 x 81 x 70*             | 15                   | 301502380     | 1.038,-    |
|  | 201 x 121 x 60             | 5                    | 301502385     | 1.762,-    |

**! Aufsätze**  
für druckwasserdichte  
Lichtschächte sind  
nicht wasserdicht.

**! Wählen Sie Ihren  
Entwässerungs-  
anschluss**  
Siehe Seite 14



Für druckwasserdichte  
Lichtschächte mit  
geschlossenem Boden  
empfehlen wir unsere  
Lichtschachtdeckungen  
siehe Seite 18-19

\* keine Aufsätze möglich

1 Produktinformationen: Siehe Seite 14



2 **Druckwasserdichte Lichtschächte SET: Geschlossener Boden**

Komplett mit Bohrschrauben, Abdichtungsschnur und Versiegelungsmaterial.

3 **! Montage auf Dämmelement**

| Rostvarianten  | Größe in cm<br>(B x H x T) | Stückzahl<br>Palette | Artikelnummer | Preis<br>€ |
|--|----------------------------|----------------------|---------------|------------|
| <b>43 cm Bautiefe</b>  |                            |                      |               |            |
| <b>Streckmetall-Kantenschutzrost</b><br>bis 4,7 kN belastbar         | 81 x 66 x 43               | 15                   | 301552110     | 271,-      |
|  | 81 x 101 x 43              | 30                   | 301552115     | 308,-      |
|  | 101 x 66 x 43              | 30                   | 301552120     | 287,-      |
|  | 101 x 81 x 43              | 30                   | 301552125     | 309,-      |
|  | 101 x 101 x 43             | 30                   | 301552130     | 336,-      |
|  | 101 x 131 x 43             | 30                   | 301552135     | 397,-      |
|  | 126 x 101 x 43             | 30                   | 301552140     | 410,-      |
|  | 126 x 131 x 43             | 30                   | 301552145     | 457,-      |
| <b>Pressgitter-Kantenschutzrost MW 30/30</b><br>bis 6,2 kN belastbar | 81 x 66 x 43               | 15                   | 301552210     | 271,-      |
|  | 81 x 101 x 43              | 30                   | 301552215     | 308,-      |
|  | 101 x 66 x 43              | 30                   | 301552220     | 287,-      |
|  | 101 x 81 x 43              | 30                   | 301552225     | 309,-      |
|  | 101 x 101 x 43             | 30                   | 301552230     | 336,-      |
|  | 101 x 131 x 43             | 30                   | 301552235     | 397,-      |
|  | 126 x 101 x 43             | 30                   | 301552240     | 410,-      |
|  | 126 x 131 x 43             | 30                   | 301552245     | 457,-      |
| <b>Pressgitter-Kantenschutzrost MW 30/10</b><br>bis 7,2 kN belastbar | 81 x 66 x 43               | 15                   | 301552310     | 290,-      |
|  | 81 x 101 x 43              | 30                   | 301552315     | 327,-      |
|  | 101 x 66 x 43              | 30                   | 301552320     | 309,-      |
|  | 101 x 81 x 43              | 30                   | 301552325     | 331,-      |
|  | 101 x 101 x 43             | 30                   | 301552330     | 358,-      |
|  | 101 x 131 x 43             | 30                   | 301552335     | 419,-      |
|  | 126 x 101 x 43             | 30                   | 301552340     | 431,-      |
|  | 126 x 131 x 43             | 30                   | 301552345     | 478,-      |
| <b>60 cm Bautiefe</b>  |                            |                      |               |            |
| <b>Streckmetall-Kantenschutzrost</b><br>bis 4,7 kN belastbar         | 101 x 101 x 60             | 20                   | 301552150     | 380,-      |
|  | 101 x 131 x 60             | 20                   | 301552155     | 467,-      |
|  | 126 x 101 x 60             | 30                   | 301552160     | 476,-      |
|  | 126 x 131 x 60             | 20                   | 301552165     | 542,-      |
|  | 151 x 121 x 60             | 15                   | 301552170     | 877,-      |
| <b>Pressgitter-Kantenschutzrost MW 30/30</b><br>bis 6,2 kN belastbar | 101 x 101 x 60             | 20                   | 301552250     | 380,-      |
|  | 101 x 131 x 60             | 20                   | 301552255     | 467,-      |
|  | 126 x 101 x 60             | 30                   | 301552260     | 476,-      |
|  | 126 x 131 x 60             | 20                   | 301552265     | 542,-      |
|  | 151 x 121 x 60             | 15                   | 301552270     | 877,-      |
| <b>Pressgitter-Kantenschutzrost MW 30/10</b><br>bis 7,2 kN belastbar | 101 x 101 x 60             | 20                   | 301552350     | 416,-      |
|  | 101 x 131 x 60             | 20                   | 301552355     | 503,-      |
|  | 126 x 101 x 60             | 30                   | 301552360     | 500,-      |
|  | 126 x 131 x 60             | 20                   | 301552365     | 566,-      |
|  | 151 x 121 x 60             | 15                   | 301552370     | 935,-      |

**! Aufsätze**  
für druckwasserdichte  
Lichtschächte sind  
nicht wasserdicht.

**! Wählen Sie Ihren Entwässerungsanschluss**  
Siehe Seite 14



**Für druckwasserdichte Lichtschächte mit geschlossenem Boden** empfehlen wir unsere Lichtschachtabdeckungen siehe Seite 18-19

17 **Zubehör** Lichtschächte siehe Seite 17-19.




### Lichtschachtzubehör: Entwässerungsanschlüsse

Ein durchdachtes, umfangreiches Zubehörsortiment vervollständigt das Lichtschachtsystem.

| Entwässerungsanschlüsse   | Beschreibung  | Artikelnummer | Preis € |
|---|---|---------------|---------|
|  | <b>Entwässerungsanschluss</b><br>für PROFI-Serie, mit Entwässerungsöffnung NW70   | 303200010     | 16,-    |
|  | <b>Entwässerungsanschluss mit Laubsieb</b><br>für PROFI-Serie, mit Entwässerungsanschluss NW 70, abnehmbarem Laubsieb und Geruchsverschluss | 303200020     | 27,-    |
|  | <b>HT-Übergangsstück</b><br>Nennweite 50/100 mm   | 303200110     | 12,-    |
|   | Nennweite 70/100 mm   | 303200120     | 12,-    |

### Lichtschachtzubehör: Aussteifungswinkel

Zur optimalen Verstärkung des Lichtschachtes bzw. der Aufsätze. Bei Verwendung von mehr als einem Aufsatz empfehlen wir die Aussteifungswinkel zu verwenden.

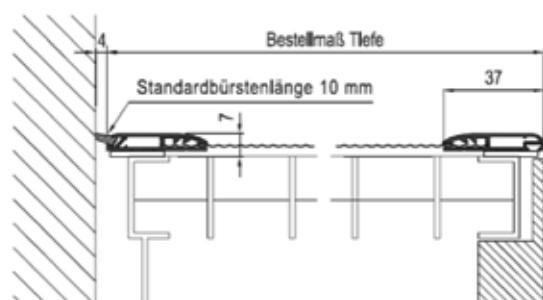
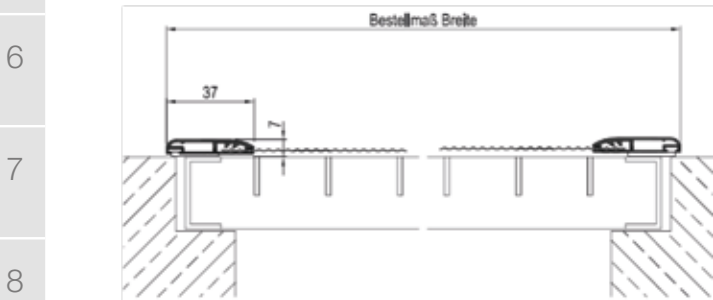
|  | Größe in cm<br>(B x H x T) | Artikelnummer | Preis<br>€ |
|---|----------------------------|---------------|------------|
|   | <b>43 cm Bautiefe</b>      |               |            |
|   | 81                         | 303300010     | 35,-       |
|   | 101                        | 303300020     | 35,-       |
|   | 126                        | 303300030     | 35,-       |
| <b>60 cm Bautiefe</b>   |                            |               |            |
|   | 101                        | 303300040     | 42,-       |
|   | 126                        | 303300050     | 42,-       |
|   | 151                        | 303300060     | 69,-       |
|   | 175                        | 303300070     | 71,-       |
|   | 201                        | 303300080     | 75,-       |

## 1 Lichtschachtabdeckung: Edelstahlgewebe

Optisch ansprechend, ein sicherer Schutz vor Mäusen, Spinnen und anderem Ungeziefer – kein Laub fällt durch.



| Lichtschachtgröße in cm | Abdeckung in cm (Breite x Tiefe) | Artikelnummer | Preis € |
|-------------------------|----------------------------------|---------------|---------|
| <b>43 cm Bautiefe</b>   |                                  |               |         |
| Breite 81               | 86 x 42                          | 303500010     | 243,-   |
| Breite 101              | 105 x 42                         | 303500020     | 264,-   |
| Breite 126              | 131,5 x 42                       | 303500040     | 294,-   |
| <b>60 cm Bautiefe</b>   |                                  |               |         |
| Breite 101              | 105 x 58,5                       | 303500050     | 278,-   |
| Breite 126              | 131,5 x 58,5                     | 303500060     | 316,-   |
| Breite 151              | 155,5 x 58,5                     | 303500070     | 340,-   |



**Hinweis:** Die Tiefe von 42 cm bzw. 58,5 cm bezieht sich auf die Lichtschachtmontage an einer unverputzten Wand, die nach Lichtschachtmontage verputzt wird. Bei nicht nachträglich verputzten Wänden sollte die Abdeckung ca. 1 cm tiefer bestellt werden.

## 10 Lichtschachtabdeckung: Acrylglas

**Swing** – Flexible Ausführung mit Dichtung, klappbar.



| Lichtschachtgröße in cm | Abdeckung in cm (Breite x Tiefe) | Artikelnummer | Preis € |
|-------------------------|----------------------------------|---------------|---------|
| <b>43 cm Bautiefe</b>   |                                  |               |         |
| 81 x 43                 | 90 x 54                          | 303602010     | 169,-   |
| 101 x 43                | 110 x 54                         | 303602020     | 206,-   |
| 126 x 43                | 135 x 54                         | 303602040     | 242,-   |
| <b>60 cm Bautiefe</b>   |                                  |               |         |
| 101 x 60                | 110 x 75                         | 303602050     | 255,-   |
| 126 x 60                | 135 x 75                         | 303602060     | 296,-   |
| 151 x 60                | 160 x 75                         | 303602070     | 349,-   |


**FIX** – Starre Ausführung zum Einhängen.



| Lichtschachtgröße in cm | Abdeckung in cm (Breite x Tiefe) | Artikelnummer | Preis € |
|-------------------------|----------------------------------|---------------|---------|
| <b>43 cm Bautiefe</b>   |                                  |               |         |
| 81 x 43                 | 90 x 54                          | 303601010     | 151,-   |
| 101 x 43                | 110 x 54                         | 303601020     | 188,-   |
| 126 x 43                | 135 x 54                         | 303601040     | 255,-   |
| <b>60 cm Bautiefe</b>   |                                  |               |         |
| 101 x 60                | 110 x 75                         | 303601050     | 245,-   |
| 126 x 60                | 135 x 75                         | 303601060     | 285,-   |
| 151 x 60                | 160 x 75                         | 303601070     | 324,-   |


## Lichtschachtabdeckung: ESG

ESG 5 mm mit Einfassungsrahmen. Befestigung mit 2 Schienen , klappbar

|  | Größe in cm<br>(Breite x Tiefe) | Abdeckung in cm<br>(Breite x Tiefe) | Artikelnummer | Preis<br>€ |
|---|---------------------------------|-------------------------------------|---------------|------------|
|   | <b>43 cm Bautiefe</b>           |                                     |               |            |
|   | Breite 81                       | 90 x 54                             | 303603010     | 85,-       |
|   | Breite 101                      | 110 x 54                            | 303603020     | 92,-       |
|   | Breite 126                      | 135 x 54                            | 303603040     | 112,-      |
| <b>60 cm Bautiefe</b>   |                                 |                                     |               |            |
|   | Breite 101                      | 110 x 75                            | 303603050     | 105,-      |
|   | Breite 126                      | 135 x 75                            | 303603060     | 134,-      |
|   | Breite 151                      | 160 x 75                            | 303603070     | 159,-      |

## Befestigungsmaterial: Isolierabstandshalter / Bolzenanker

Für die Lichtschachtmontage auf gedämmten Wänden.

|  | Dämmstärke in cm<br>bis | Artikelnummer | Preis<br>€ |
|--|-------------------------|---------------|------------|
|  | <b>Betonwand</b>        |               |            |
|  | 10                      | 303102020     | 25,-       |
|  | 14                      | 303102010     | 27,-       |
|  | 24,5                    | 303102030     | 41,-       |
|  | 27,5                    | 303102040     | 46,-       |
| <b>Mauerwerk</b>   |                         |               |            |
|  | 12                      | 303103010     | 24,-       |
|  | 21                      | 303103020     | 34,-       |

## Befestigungsmaterial: Standardbefestigung


Inklusive Einbruchsicherungen für Lichtschächte und Aufsätze.

|  | Artikelnummer | Preis<br>€ |
|---|---------------|------------|
|   |               | 303101010  |

Länge der Rostsicherung: 20 cm.

Verlängerte Rostsicherungen auf Anfrage!

## Befestigungsmaterial: Rostsicherung als Kettensicherung

| Abbildung   | Beschreibung                    | Preis € |
|---|---------------------------------|---------|
|  | 2x Kettensicherung<br>mit Bügel | 14,-    |

1  
2  
3  
4  
5  
6  
7  
8  
9  
10  
11  
12  
13  
14  
15  
16  
17  
18

## Produktinformationen:


Die WOLFA Montagedämmelemente aus glasfaserverstärktem Polyester/GFK mit den entscheidenden Vorteilen gegenüber herkömmlichen Systemen.

- Deckschale besteht aus glasfaserverstärktem Polyester, kein Faserzement, farbgleich wie der Lichtschacht
- Keine Nacharbeiten wie Streichen oder Verputzen nötig
- Einfache Lichtschachtmontage mit Bohrschrauben ohne aufwendige Dämmstoff-Dübelmontage, Bolzenankermontage ist möglich
- Flexible Lichtschachtversetzung, keine starren Befestigungspunkte
- Dämmung ist durch umlaufende GFK-Schale geschützt
- Bruchsicher

### **NEU** Montagedämmelement Typ E

Geschlossenes Element (ohne Fensterausschnitt) in der Größe 173,5 x 143 cm ermöglicht größte Flexibilität bei der Lichtschachtmontage. Universell für jeden Fenstertyp geeignet.

## GFK-Montagedämmelement



- ! Fensterausschnitt auf Sondermaß € 30,-.
- ! Andere Dämmstoff-Stärken auf Anfrage.

## GFK-Sockelelemente

Höhenerweiterung bis 70 cm.



- ! Andere Dämmstoff-Stärken auf Anfrage.

| GFK-Montagedämmelement in cm (B x H) | Dämmstärke in cm | Artikelnummer | Preis € |
|--------------------------------------|------------------|---------------|---------|
| <b>Typ A</b><br>123,5 x 113          | 10               | 251010100     | 220,-   |
|                                      | 12               | 251010150     | 231,-   |
|                                      | 14               | 251010200     | 242,-   |
|                                      | 16               | 251010250     | 251,-   |
|                                      | 18               | 251010300     | 322,-   |
| <b>Typ B</b><br>123,5 x 143          | 20               | 251010350     | 348,-   |
|                                      | 10               | 251020100     | 296,-   |
|                                      | 12               | 251020150     | 305,-   |
|                                      | 14               | 251020200     | 316,-   |
|                                      | 16               | 251020250     | 328,-   |
| <b>Typ C</b><br>148,5 x 113          | 18               | 251020300     | 423,-   |
|                                      | 20               | 251020350     | 464,-   |
|                                      | 10               | 251030100     | 301,-   |
|                                      | 12               | 251030150     | 313,-   |
|                                      | 14               | 251030200     | 322,-   |
| <b>Typ D</b><br>148,5 x 143          | 16               | 251030250     | 336,-   |
|                                      | 18               | 251030300     | 432,-   |
|                                      | 20               | 251030350     | 473,-   |
|                                      | 10               | 251040100     | 336,-   |
|                                      | 12               | 251040150     | 344,-   |
| <b>Typ E</b><br>173,5 x 143          | 14               | 251040200     | 357,-   |
|                                      | 16               | 251040250     | 372,-   |
|                                      | 18               | 251040300     | 478,-   |
|                                      | 20               | 251040350     | 528,-   |
|                                      | 10               | 251050100     | 478,-   |
|                                      | 12               | 251050150     | 490,-   |
|                                      | 14               | 251050200     | 500,-   |
|                                      | 16               | 251050250     | 525,-   |
|                                      | 18               | 251050300     | 537,-   |
|                                      | 20               | 251050350     | 561,-   |

| GFK-Sockelelement in cm (B x H) | Dämmstärke in cm | Artikelnummer | Preis € |
|---------------------------------|------------------|---------------|---------|
| <b>Typ 1</b><br>123,5 x 40      | 10               | 253010100     | 110,-   |
|                                 | 12               | 253010150     | 116,-   |
|                                 | 14               | 253010200     | 121,-   |
|                                 | 16               | 253010250     | 128,-   |
|                                 | 18               | 253010300     | 163,-   |
| <b>Typ 2</b><br>123,5 x 70      | 20               | 253010350     | 186,-   |
|                                 | 10               | 253020100     | 146,-   |
|                                 | 12               | 253020150     | 153,-   |
|                                 | 14               | 253020200     | 161,-   |
|                                 | 16               | 253020250     | 167,-   |
| <b>Typ 3</b><br>148,5 x 40      | 18               | 253020300     | 214,-   |
|                                 | 20               | 253020350     | 247,-   |
|                                 | 10               | 253030100     | 133,-   |
|                                 | 12               | 253030150     | 139,-   |
|                                 | 14               | 253030200     | 145,-   |
| <b>Typ 4</b><br>148,5 x 70      | 16               | 253030250     | 150,-   |
|                                 | 18               | 253030300     | 194,-   |
|                                 | 20               | 253030350     | 223,-   |
|                                 | 10               | 253040100     | 176,-   |
|                                 | 12               | 253040150     | 185,-   |
| <b>Typ 5</b><br>173,5 x 70      | 14               | 253040200     | 192,-   |
|                                 | 16               | 253040250     | 200,-   |
|                                 | 18               | 253040300     | 258,-   |
|                                 | 20               | 253040350     | 298,-   |
|                                 | 10               | 253050100     | 239,-   |
|                                 | 12               | 253050150     | 245,-   |
|                                 | 14               | 253050200     | 250,-   |
|                                 | 16               | 253050250     | 262,-   |
|                                 | 18               | 253050300     | 293,-   |
|                                 | 20               | 253050350     | 331,-   |

## Perimeterabdeckrahmen: Dämmstärke 10-18 cm



| Zargengröße in cm (B x H) | Artikelnummer | Preis € |
|---------------------------|---------------|---------|
| 75 x 50                   | 209000601     | 68,-    |
| 75 x 62,5                 | 209000602     | 70,-    |
| 75 x 75                   | 209000603     | 77,-    |
| 87,5 x 50                 | 209000604     | 75,-    |
| 87,5 x 62,5               | 209000605     | 78,-    |
| 87,5 x 75                 | 209000606     | 87,-    |
| 100 x 50                  | 209000607     | 82,-    |
| 100 x 62,5                | 209000608     | 88,-    |
| 100 x 75                  | 209000609     | 99,-    |
| 100 x 100                 | 209000610     | 104,-   |
| 125 x 62,5                | 209000611     | 99,-    |
| 125 x 75                  | 209000612     | 104,-   |
| 125 x 100                 | 209000613     | 118,-   |
| 125 x 125                 | 209000614     | 135,-   |

**NEU**

Perimeterabdeckrahmen für individuelle Fenstergrößen auf Anfrage!

Zuschnitt auf andere Öffnungen € 18,-

Zuschnitt auf Dämmstärke nach Vorgabe € 7,-

! Perimeterabdeckrahmen ohne Montagedämmelemente siehe Seite 37.

## Zubehör: Abdichtungsset Druckwasserdichte-Ausführung




### Abdichtungsset Montagedämmelement

20 kg Gebinde WOLFA-Flex, Abdichtungsvliesband 20 cm x 150 cm 3 Streifen, 2 Eck-Vlieswinkel

255010900

258,-

## Zubehör: Abdichtungsset Standard-Ausführung



Kleber für Montagedämmelemente „Easy“ 800 ml

255010920

24,-





## Zargenfenster

WOLFA Zargenfenster gewährleisten in Kombination mit unseren Mehrkammerprofilen und der Wärmeschutzverglasung eine optimale Wärmedämmung bis Uw-Wert 0,85 W/m<sup>2</sup>K. Der Glasfaserverbund und das duroplastische Polyesterharz der Zarge stehen für höchste Stabilität und Formbeständigkeit gegenüber Frost, Hitze und vielen Chemikalien. Eine freie Fensterwahl ermöglicht den Einsatz für jeden Anwendungsbereich und lässt keine Wünsche offen.

- Höchster Wohnraumkomfort
- Uw-Wert bis 0,85 W/m<sup>2</sup>k
- Robust und beständig





## Zargenfenstersysteme 22-28

Zargenfenster Z82 im SET – Drehkipp  24

Zargenfenster Z82 im SET – Festverglasung 25

Zargenfenster Z82 – ohne Flügel 26

Zargenfenster Z82 – nur Flügel – Drehkipp  27



## Zarge

Wärmegeämmte Zarge ZOW  28

Ungedämmte Zarge ZO 28



## Zargen-Einsätze Kipp, Drehkipp 29-34

ZO-MDK – Drehkipp 29


ZO-PLUS – Kipp 30-31

ZO-TOP – Kipp 32

ZO-FIB – Festverglasung 33

ZO-SD1 und ZO-SD2 34

ZO-SF1 und ZO-SF2 35



## Zubehör 36-38

## Wärme gedämmtes Zargenfenster **SET**: Z82 – Drehkipp

Das Z82 mit 7-Kammer-Profil und 82 mm Bautiefe hat generell eine Dreifach-Wärmeschutzverglasung Ug 0.6 mit warmer Kante, flächenversetzt mit doppelter Anschlagdichtung und Sicherheits-Einhanddrehkippbeschlag Roto NX mit erhöhter Basissicherheit durch Pilzzapfenverriegelung. Eingesetzt in eine wärme gedämmte Zarge aus glasfaserverstärktem Polyester. Inklusive Holzaußensteifung. Lieferbar in Drehkipp DIN rechts oder in DIN links. Wenn nicht anders angegeben, liefern wir DIN rechts.



Zubehör Zargenfenster siehe Seite 36-38.

! Auf Anfrage Sonderformate wie 75 x 100 oder 87,5 x 100 cm etc. möglich.

! Ab Breite 125 cm auch zweiflügelig möglich. Drehkipp/Drehkipp

Farbe/n:



weiß

Typ Z82  
Drehkippflügel DIN rechts

### Für Betonwände: 82 mm Bautiefe

| Zargengröße in cm / Wandstärke in cm | Stückzahl Palette | Artikel-Nummer R | Artikel-Nummer L | Preis € |
|--------------------------------------|-------------------|------------------|------------------|---------|
| <b>75 x 50</b>                       |                   |                  |                  |         |
| 20                                   | 24                | 201001001        | 201001015        | 381,-   |
| 24                                   | 20                | 201001101        | 201001115        | 381,-   |
| 25                                   | 16                | 201001201        | 201001215        | 381,-   |
| 30                                   | 16                | 201001301        | 201001315        | 387,-   |
| <b>75 x 62,5</b>                     |                   |                  |                  |         |
| 20                                   | 18                | 201001002        | 201001016        | 401,-   |
| 24                                   | 15                | 201001102        | 201001116        | 401,-   |
| 25                                   | 12                | 201001202        | 201001216        | 401,-   |
| 30                                   | 12                | 201001302        | 201001316        | 408,-   |
| <b>75 x 75</b>                       |                   |                  |                  |         |
| 20                                   | 13                | 201001003        | 201001017        | 420,-   |
| 24                                   | 11                | 201001103        | 201001117        | 420,-   |
| 25                                   | 9                 | 201001203        | 201001217        | 420,-   |
| 30                                   | 9                 | 201001303        | 201001317        | 431,-   |
| <b>87,5 x 50</b>                     |                   |                  |                  |         |
| 20                                   | 24                | 201001004        | 201001018        | 403,-   |
| 24                                   | 20                | 201001104        | 201001118        | 403,-   |
| 25                                   | 16                | 201001204        | 201001218        | 403,-   |
| 30                                   | 16                | 201001304        | 201001318        | 408,-   |
| <b>87,5 x 62,5</b>                   |                   |                  |                  |         |
| 20                                   | 18                | 201001005        | 201001019        | 422,-   |
| 24                                   | 15                | 201001105        | 201001119        | 422,-   |
| 25                                   | 12                | 201001205        | 201001219        | 422,-   |
| 30                                   | 12                | 201001305        | 201001319        | 434,-   |

| Zargengröße in cm / Wandstärke in cm | Stückzahl Palette | Artikel-Nummer R | Artikel-Nummer L | Preis € |
|--------------------------------------|-------------------|------------------|------------------|---------|
| <b>87,5 x 75</b>                     |                   |                  |                  |         |
| 20                                   | 13                | 201001006        | 201001020        | 446,-   |
| 24                                   | 11                | 201001106        | 201001120        | 446,-   |
| 25                                   | 9                 | 201001206        | 201001220        | 446,-   |
| 30                                   | 9                 | 201001306        | 201001320        | 453,-   |
| <b>100 x 50</b>                      |                   |                  |                  |         |
| 20                                   | 24                | 201001007        | 201001021        | 425,-   |
| 24                                   | 20                | 201001107        | 201001121        | 425,-   |
| 25                                   | 16                | 201001207        | 201001221        | 425,-   |
| 30                                   | 16                | 201001307        | 201001321        | 432,-   |
| <b>100 x 62,5</b>                    |                   |                  |                  |         |
| 20                                   | 18                | 201001008        | 201001022        | 445,-   |
| 24                                   | 15                | 201001108        | 201001122        | 445,-   |
| 25                                   | 12                | 201001208        | 201001222        | 445,-   |
| 30                                   | 12                | 201001308        | 201001322        | 452,-   |
| <b>100 x 75</b>                      |                   |                  |                  |         |
| 20                                   | 13                | 201001009        | 201001023        | 475,-   |
| 24                                   | 11                | 201001109        | 201001123        | 475,-   |
| 25                                   | 9                 | 201001209        | 201001223        | 475,-   |
| 30                                   | 9                 | 201001309        | 201001323        | 481,-   |
| <b>100 x 100</b>                     |                   |                  |                  |         |
| 20                                   | 12                | 201001010        | 201001024        | 528,-   |
| 24                                   | 10                | 201001110        | 201001124        | 528,-   |
| 25                                   | 8                 | 201001210        | 201001224        | 528,-   |
| 30                                   | 8                 | 201001310        | 201001324        | 532,-   |

### ! Einflügelig:

| Zargengröße in cm / Wandstärke in cm | Stückzahl Palette | Artikel-Nummer R | Artikel-Nummer L | Preis € |
|--------------------------------------|-------------------|------------------|------------------|---------|
| <b>125 x 62,5</b>                    |                   |                  |                  |         |
| 20                                   | 18                | 201001011        | 201001025        | 541,-   |
| 24                                   | 15                | 201001111        | 201001125        | 541,-   |
| 25                                   | 12                | 201001211        | 201001225        | 541,-   |
| 30                                   | 12                | 201001311        | 201001325        | 552,-   |
| <b>125 x 75</b>                      |                   |                  |                  |         |
| 20                                   | 13                | 201001012        | 201001026        | 591,-   |
| 24                                   | 11                | 201001112        | 201001126        | 591,-   |
| 25                                   | 9                 | 201001212        | 201001226        | 591,-   |
| 30                                   | 9                 | 201001312        | 201001326        | 605,-   |
| <b>125 x 100</b>                     |                   |                  |                  |         |
| 20                                   | 12                | 201001013        | 201001027        | 639,-   |
| 24                                   | 10                | 201001113        | 201001127        | 639,-   |
| 25                                   | 8                 | 201001213        | 201001227        | 639,-   |
| 30                                   | 8                 | 201001313        | 201001327        | 646,-   |
| <b>125 x 125</b>                     |                   |                  |                  |         |
| 20                                   | 12                | 201001014        | 201001028        | 728,-   |
| 24                                   | 10                | 201001114        | 201001128        | 728,-   |
| 25                                   | 8                 | 201001214        | 201001228        | 728,-   |
| 30                                   | 8                 | 201001314        | 201001328        | 740,-   |

### ! Zweiflügelig:

| Zargengröße in cm / Wandstärke in cm | Stückzahl Palette | Artikel-Nummer | Preis € |
|--------------------------------------|-------------------|----------------|---------|
| <b>125 x 62,5</b>                    |                   |                |         |
| 20                                   | 18                | 201001029      | 696,-   |
| 24                                   | 15                | 201001129      | 696,-   |
| 25                                   | 12                | 201001229      | 696,-   |
| 30                                   | 12                | 201001329      | 707,-   |
| <b>125 x 75</b>                      |                   |                |         |
| 20                                   | 13                | 201001030      | 751,-   |
| 24                                   | 11                | 201001130      | 751,-   |
| 25                                   | 9                 | 201001230      | 751,-   |
| 30                                   | 9                 | 201001330      | 765,-   |
| <b>125 x 100</b>                     |                   |                |         |
| 20                                   | 12                | 201001031      | 806,-   |
| 24                                   | 10                | 201001131      | 806,-   |
| 25                                   | 8                 | 201001231      | 806,-   |
| 30                                   | 8                 | 201001331      | 813,-   |
| <b>125 x 125</b>                     |                   |                |         |
| 20                                   | 12                | 201001032      | 849,-   |
| 24                                   | 10                | 201001132      | 849,-   |
| 25                                   | 8                 | 201001232      | 849,-   |
| 30                                   | 8                 | 201001332      | 861,-   |



## Wärmegeämmtes Zargenfenster **SET**: Z82-FIB – Festverglasung



Das Z82 mit 7-Kammer-Profil und 82 mm Bautiefe hat generell eine Dreifach-Wärmeschutzverglasung Ug 0.6 mit warmer Kante. Eingesetzt in eine wärmegeämmte Zarge aus glasfaserverstärktem Polyester. Inklusive Holz aussteifung.

Lieferung inklusive Holz aussteifung und Folie bei allen Zargenfenstern.



Zubehör Zargenfenster siehe Seite 36-38.

! Auf Anfrage Sonderformate wie 75 x 100 oder 87,5 x 100 cm etc. möglich.

Farbe/n:



weiß

Typ Z82-FIB  
Festverglasung

### Für Betonwände: 82 mm Bautiefe

| Zargengröße in cm<br>Wandstärke in cm | Stückzahl<br>Palette | Artikel-<br>Nummer | Preis<br>€ |
|---------------------------------------|----------------------|--------------------|------------|
| <b>75 x 50</b>                        |                      |                    |            |
| 20                                    | 24                   | 201004001          | 283,-      |
| 24                                    | 20                   | 201004101          | 283,-      |
| 25                                    | 16                   | 201004201          | 283,-      |
| 30                                    | 16                   | 201004301          | 289,-      |
| <b>75 x 62,5</b>                      |                      |                    |            |
| 20                                    | 18                   | 201004002          | 297,-      |
| 24                                    | 15                   | 201004102          | 297,-      |
| 25                                    | 12                   | 201004202          | 297,-      |
| 30                                    | 12                   | 201004302          | 304,-      |
| <b>75 x 75</b>                        |                      |                    |            |
| 20                                    | 13                   | 201004003          | 309,-      |
| 24                                    | 11                   | 201004103          | 309,-      |
| 25                                    | 9                    | 201004203          | 309,-      |
| 30                                    | 9                    | 201004303          | 320,-      |
| <b>87,5 x 50</b>                      |                      |                    |            |
| 20                                    | 24                   | 201004004          | 299,-      |
| 24                                    | 20                   | 201004104          | 299,-      |
| 25                                    | 16                   | 201004204          | 299,-      |
| 30                                    | 16                   | 201004304          | 304,-      |
| <b>87,5 x 62,5</b>                    |                      |                    |            |
| 20                                    | 18                   | 201004005          | 311,-      |
| 24                                    | 15                   | 201004105          | 311,-      |
| 25                                    | 12                   | 201004205          | 311,-      |
| 30                                    | 12                   | 201004305          | 323,-      |

| Zargengröße in cm<br>Wandstärke in cm | Stückzahl<br>Palette | Artikel-<br>Nummer | Preis<br>€ |
|---------------------------------------|----------------------|--------------------|------------|
| <b>87,5 x 75</b>                      |                      |                    |            |
| 20                                    | 13                   | 201004006          | 328,-      |
| 24                                    | 11                   | 201004106          | 328,-      |
| 25                                    | 9                    | 201004206          | 328,-      |
| 30                                    | 9                    | 201004306          | 335,-      |
| <b>100 x 50</b>                       |                      |                    |            |
| 20                                    | 24                   | 201004007          | 313,-      |
| 24                                    | 20                   | 201004107          | 313,-      |
| 25                                    | 16                   | 201004207          | 313,-      |
| 30                                    | 16                   | 201004307          | 320,-      |
| <b>100 x 62,5</b>                     |                      |                    |            |
| 20                                    | 18                   | 201004008          | 327,-      |
| 24                                    | 15                   | 201004108          | 327,-      |
| 25                                    | 12                   | 201004208          | 327,-      |
| 30                                    | 12                   | 201004308          | 334,-      |
| <b>100 x 75</b>                       |                      |                    |            |
| 20                                    | 13                   | 201004009          | 350,-      |
| 24                                    | 11                   | 201004109          | 350,-      |
| 25                                    | 9                    | 201004209          | 350,-      |
| 30                                    | 9                    | 201004309          | 356,-      |
| <b>100 x 100</b>                      |                      |                    |            |
| 20                                    | 12                   | 201004010          | 388,-      |
| 24                                    | 10                   | 201004110          | 388,-      |
| 25                                    | 8                    | 201004210          | 388,-      |
| 30                                    | 8                    | 201004310          | 392,-      |

| Zargengröße in cm<br>Wandstärke in cm | Stückzahl<br>Palette | Artikel-<br>Nummer | Preis<br>€ |
|---------------------------------------|----------------------|--------------------|------------|
| <b>125 x 62,5</b>                     |                      |                    |            |
| 20                                    | 18                   | 201004011          | 392,-      |
| 24                                    | 15                   | 201004111          | 392,-      |
| 25                                    | 12                   | 201004211          | 392,-      |
| 30                                    | 12                   | 201004311          | 403,-      |
| <b>125 x 75</b>                       |                      |                    |            |
| 20                                    | 13                   | 201004012          | 430,-      |
| 24                                    | 11                   | 201004112          | 430,-      |
| 25                                    | 9                    | 201004212          | 430,-      |
| 30                                    | 9                    | 201004312          | 444,-      |
| <b>125 x 100</b>                      |                      |                    |            |
| 20                                    | 12                   | 201004013          | 469,-      |
| 24                                    | 10                   | 201004113          | 469,-      |
| 25                                    | 8                    | 201004213          | 469,-      |
| 30                                    | 8                    | 201004313          | 476,-      |
| <b>125 x 125</b>                      |                      |                    |            |
| 20                                    | 12                   | 201004014          | 528,-      |
| 24                                    | 10                   | 201004114          | 528,-      |
| 25                                    | 8                    | 201004214          | 528,-      |
| 30                                    | 8                    | 201004314          | 540,-      |

## Zargenfenster: Z82 – ohne Flügel

Das Z82 mit 82 mm Bautiefe, flächenversetzt ohne Flügel. Eingesetzt in eine wärmegeämmte Zarge aus glasfaserverstärktem Polyester. Lieferbar für Drehkipp DIN rechts, DIN links oder als Festverglasung. Wenn nicht anders angegeben, liefern wir DIN rechts.



Farbe/n:



weiß

Typ Z82 nur mit Rahmen, vorbereitet für Drehkippflügel DIN rechts.

Auch als Festverglasung lieferbar.

**Zubehör** Zargenfenster siehe Seite 36-38.

! Auf Anfrage Sonderformate wie 75 x 100 oder 87,5 x 100 cm etc. möglich.

! Ab Breite 125 cm auch zweiflügelig möglich. Drehkipp/Drehkipp

## Für Betonwände: 82 mm Bautiefe

| Zargengröße in cm / Wandstärke in cm | Stückzahl Palette | Artikel-Nummer R | Artikel-Nummer L | Preis € |
|--------------------------------------|-------------------|------------------|------------------|---------|
| <b>75 x 50</b>                       |                   |                  |                  |         |
| 20                                   | 24                | 201002001        | 201002015        | 129,-   |
| 24                                   | 20                | 201002101        | 201002115        | 129,-   |
| 25                                   | 16                | 201002201        | 201002215        | 129,-   |
| 30                                   | 16                | 201002301        | 201002315        | 135,-   |
| <b>75 x 62,5</b>                     |                   |                  |                  |         |
| 20                                   | 18                | 201002002        | 201002016        | 136,-   |
| 24                                   | 15                | 201002102        | 201002116        | 136,-   |
| 25                                   | 12                | 201002202        | 201002216        | 136,-   |
| 30                                   | 12                | 201002302        | 201002316        | 143,-   |
| <b>75 x 75</b>                       |                   |                  |                  |         |
| 20                                   | 13                | 201002003        | 201002017        | 140,-   |
| 24                                   | 11                | 201002103        | 201002117        | 140,-   |
| 25                                   | 9                 | 201002203        | 201002217        | 140,-   |
| 30                                   | 9                 | 201002303        | 201002317        | 151,-   |
| <b>87,5 x 50</b>                     |                   |                  |                  |         |
| 20                                   | 24                | 201002004        | 201002018        | 138,-   |
| 24                                   | 20                | 201002104        | 201002118        | 138,-   |
| 25                                   | 16                | 201002204        | 201002218        | 138,-   |
| 30                                   | 16                | 201002304        | 201002318        | 143,-   |
| <b>87,5 x 62,5</b>                   |                   |                  |                  |         |
| 20                                   | 18                | 201002005        | 201002019        | 140,-   |
| 24                                   | 15                | 201002105        | 201002119        | 140,-   |
| 25                                   | 12                | 201002205        | 201002219        | 140,-   |
| 30                                   | 12                | 201002305        | 201002319        | 152,-   |

### ! Einflügelig:

| Zargengröße in cm / Wandstärke in cm | Stückzahl Palette | Artikel-Nummer R | Artikel-Nummer L | Preis € |
|--------------------------------------|-------------------|------------------|------------------|---------|
| <b>125 x 62,5</b>                    |                   |                  |                  |         |
| 20                                   | 18                | 201002011        | 201002025        | 182,-   |
| 24                                   | 15                | 201002111        | 201002125        | 182,-   |
| 25                                   | 12                | 201002211        | 201002225        | 182,-   |
| 30                                   | 12                | 201002311        | 201002325        | 193,-   |
| <b>125 x 75</b>                      |                   |                  |                  |         |
| 20                                   | 13                | 201002012        | 201002026        | 198,-   |
| 24                                   | 11                | 201002112        | 201002126        | 198,-   |
| 25                                   | 9                 | 201002212        | 201002226        | 198,-   |
| 30                                   | 9                 | 201002312        | 201002326        | 212,-   |
| <b>125 x 100</b>                     |                   |                  |                  |         |
| 20                                   | 12                | 201002013        | 201002027        | 219,-   |
| 24                                   | 10                | 201002113        | 201002127        | 219,-   |
| 25                                   | 8                 | 201002213        | 201002227        | 219,-   |
| 30                                   | 8                 | 201002313        | 201002327        | 226,-   |
| <b>125 x 125</b>                     |                   |                  |                  |         |
| 20                                   | 12                | 201002014        | 201002028        | 247,-   |
| 24                                   | 10                | 201002114        | 201002128        | 247,-   |
| 25                                   | 8                 | 201002214        | 201002228        | 247,-   |
| 30                                   | 8                 | 201002314        | 201002328        | 259,-   |

| Zargengröße in cm / Wandstärke in cm | Stückzahl Palette | Artikel-Nummer R | Artikel-Nummer L | Preis € |
|--------------------------------------|-------------------|------------------|------------------|---------|
| <b>87,5 x 75</b>                     |                   |                  |                  |         |
| 20                                   | 13                | 201002006        | 201002020        | 152,-   |
| 24                                   | 11                | 201002106        | 201002120        | 152,-   |
| 25                                   | 9                 | 201002206        | 201002220        | 152,-   |
| 30                                   | 9                 | 201002306        | 201002320        | 159,-   |
| <b>100 x 50</b>                      |                   |                  |                  |         |
| 20                                   | 24                | 201002007        | 201002021        | 144,-   |
| 24                                   | 20                | 201002107        | 201002121        | 144,-   |
| 25                                   | 16                | 201002207        | 201002221        | 144,-   |
| 30                                   | 16                | 201002307        | 201002321        | 151,-   |
| <b>100 x 62,5</b>                    |                   |                  |                  |         |
| 20                                   | 18                | 201002008        | 201002022        | 151,-   |
| 24                                   | 15                | 201002108        | 201002122        | 151,-   |
| 25                                   | 12                | 201002208        | 201002222        | 151,-   |
| 30                                   | 12                | 201002308        | 201002322        | 158,-   |
| <b>100 x 75</b>                      |                   |                  |                  |         |
| 20                                   | 13                | 201002009        | 201002023        | 162,-   |
| 24                                   | 11                | 201002109        | 201002123        | 162,-   |
| 25                                   | 9                 | 201002209        | 201002223        | 162,-   |
| 30                                   | 9                 | 201002309        | 201002323        | 168,-   |
| <b>100 x 100</b>                     |                   |                  |                  |         |
| 20                                   | 12                | 201002010        | 201002024        | 182,-   |
| 24                                   | 10                | 201002110        | 201002124        | 182,-   |
| 25                                   | 8                 | 201002210        | 201002224        | 182,-   |
| 30                                   | 8                 | 201002310        | 201002324        | 186,-   |

### ! Zweiflügelig:

| Zargengröße in cm / Wandstärke in cm | Stückzahl Palette | Artikel-Nummer | Preis € |
|--------------------------------------|-------------------|----------------|---------|
| <b>125 x 62,5</b>                    |                   |                |         |
| 20                                   | 18                | 201002029      | 236,-   |
| 24                                   | 15                | 201002129      | 236,-   |
| 25                                   | 12                | 201002229      | 236,-   |
| 30                                   | 12                | 201002329      | 247,-   |
| <b>125 x 75</b>                      |                   |                |         |
| 20                                   | 13                | 201002030      | 254,-   |
| 24                                   | 11                | 201002130      | 254,-   |
| 25                                   | 9                 | 201002230      | 254,-   |
| 30                                   | 9                 | 201002330      | 268,-   |
| <b>125 x 100</b>                     |                   |                |         |
| 20                                   | 12                | 201002031      | 278,-   |
| 24                                   | 10                | 201002131      | 278,-   |
| 25                                   | 8                 | 201002231      | 278,-   |
| 30                                   | 8                 | 201002331      | 285,-   |
| <b>125 x 125</b>                     |                   |                |         |
| 20                                   | 12                | 201002032      | 290,-   |
| 24                                   | 10                | 201002132      | 290,-   |
| 25                                   | 8                 | 201002232      | 290,-   |
| 30                                   | 8                 | 201002332      | 301,-   |

## Zargenfenster: Z82 – nur Flügel – Drehkipp

Der Flügel für Z82 mit 82 mm Bautiefe hat generell eine Dreifach-Wärmeschutzverglasung Ug 0.6 mit warmer Kante, flächenversetzt mit doppelter Anschlagdichtung und Sicherheits-Einhanddrehkippbeschlag Roto NX mit erhöhter Basissicherheit durch Pilzzapfenverriegelung. Lieferbar in Drehkipp DIN rechts oder DIN links. Wenn nicht anders angegeben, liefern wir DIN rechts.



Farbe/n:



weiß

Typ Z82 nur Flügel  
Drehkippflügel DIN rechts

Zubehör Zargenfenster siehe Seite 36-38.

! Auf Anfrage Sonderformate wie 75 x 100 oder 87,5 x 100 cm etc. möglich.

! Ab Breite 125 cm auch zweiflügelig möglich.  
Drehkipp/Drehkipp

## 82 mm Bautiefe

! Einflügelig:

| Zargengröße in cm / Wandstärke in cm | sichtbare Glasfläche m <sup>2</sup> | Artikel-Nummer R | Artikel-Nummer L | Preis € |
|--------------------------------------|-------------------------------------|------------------|------------------|---------|
| 75 x 50                              | 0,10                                | 201003001        | 201003015        | 252,-   |
| 75 x 62,5                            | 0,15                                | 201003002        | 201003016        | 265,-   |
| 75 x 75                              | 0,21                                | 201003003        | 201003017        | 280,-   |
| 87,5 x 50                            | 0,12                                | 201003004        | 201003018        | 265,-   |
| 87,5 x 62,5                          | 0,19                                | 201003005        | 201003019        | 282,-   |
| 87,5 x 75                            | 0,27                                | 201003006        | 201003020        | 294,-   |
| 100 x 50                             | 0,15                                | 201003007        | 201003021        | 281,-   |
| 100 x 62,5                           | 0,24                                | 201003008        | 201003022        | 294,-   |
| 100 x 75                             | 0,32                                | 201003009        | 201003023        | 313,-   |
| 100 x 100                            | 0,50                                | 201003010        | 201003024        | 346,-   |
| 125 x 62,5                           | 0,32                                | 201003011        | 201003025        | 359,-   |
| 125 x 75                             | 0,44                                | 201003012        | 201003026        | 393,-   |
| 125 x 100                            | 0,68                                | 201003013        | 201003027        | 420,-   |
| 125 x 125                            | 0,92                                | 201003014        | 201003028        | 481,-   |

! Zweiflügelig:

| Zargengröße in cm / Wandstärke in cm | sichtbare Glasfläche m <sup>2</sup> | Artikel-Nummer | Preis € |
|--------------------------------------|-------------------------------------|----------------|---------|
| 125 x 62,5                           | 0,26                                | 201003029      | 460,-   |
| 125 x 75                             | 0,36                                | 201003030      | 497,-   |
| 125 x 100                            | 0,55                                | 201003031      | 528,-   |
| 125 x 125                            | 0,75                                | 201003032      | 560,-   |



## Wärmegeämmte Zarge: ZOW

Wärmegeämmte Zarge aus glasfaserverstärktem Polyester, extra robust. Ermöglicht eine freie Fensterwahl, besonders geeignet: WOLFA-Kellerfenster PLUS, WOLFA-Mehrzweckfenster TOP oder MDK, WOLFA-Stahlkellerfenster Typ SD oder SF.



Farbe/n:



weiß

Typ ZOW, wärmegeämmt ohne Fenstereinsatz

### WOLFA – Sonderanfertigungen

! Auf Anfrage Sonderformate wie 50 x 100 oder 75 x 100 cm etc. möglich.

! Andere Wandstärken zwischen 14 und 20 cm bis Größe 100 x 100 cm lieferbar.

! Ausführung **ungedämmte Zarge minus 11,- €**

! Zargenfenster Übergrößen siehe Seite 108-109

**Zubehör** Zargenfenster siehe Seite 36-38.

### Für Betonwände:

| Zargengröße / Wandstärke in cm | Stück Palette | Artikelnummer | Preis € | Zargengröße / Wandstärke in cm | Stück Palette | Artikelnummer | Preis € | Zargengröße / Wandstärke in cm | Stück Palette | Artikelnummer | Preis € |
|--------------------------------|---------------|---------------|---------|--------------------------------|---------------|---------------|---------|--------------------------------|---------------|---------------|---------|
| 75 x 50                        |               |               |         | 87,5 x 75                      |               |               |         | 125 x 62,5                     |               |               |         |
| 20                             | 24            | 206000101     | 118,-   | 20                             | 13            | 206000106     | 133,-   | 20                             | 18            | 206000111     | 150,-   |
| 24                             | 20            | 206000201     | 118,-   | 24                             | 11            | 206000206     | 133,-   | 24                             | 15            | 206000211     | 150,-   |
| 25                             | 16            | 206000301     | 118,-   | 25                             | 9             | 206000306     | 133,-   | 25                             | 12            | 206000311     | 150,-   |
| 30                             | 16            | 206000401     | 124,-   | 30                             | 9             | 206000406     | 140,-   | 30                             | 12            | 206000411     | 161,-   |
| 36,5                           | 12            | 206000501     | 135,-   | 36,5                           | 7             | 206000506     | 145,-   | 36,5                           | 9             | 206000511     | 167,-   |
| 39,5                           | 12            | 206000601     | 138,-   | 100 x 50                       |               |               |         | 39,5                           | 9             | 206000611     | 174,-   |
| 75 x 62,5                      |               |               |         | 20                             | 24            | 206000107     | 128,-   | 125 x 75                       |               |               |         |
| 20                             | 18            | 206000102     | 122,-   | 24                             | 20            | 206000207     | 128,-   | 20                             | 13            | 206000112     | 170,-   |
| 24                             | 15            | 206000202     | 122,-   | 25                             | 16            | 206000307     | 128,-   | 24                             | 11            | 206000212     | 170,-   |
| 25                             | 12            | 206000302     | 122,-   | 30                             | 16            | 206000407     | 135,-   | 25                             | 9             | 206000312     | 170,-   |
| 30                             | 12            | 206000402     | 129,-   | 36,5                           | 12            | 206000507     | 141,-   | 30                             | 9             | 206000412     | 184,-   |
| 36,5                           | 9             | 206000502     | 139,-   | 39,5                           | 12            | 206000607     | 144,-   | 36,5                           | 7             | 206000512     | 196,-   |
| 39,5                           | 9             | 206000602     | 141,-   | 100 x 62,5                     |               |               |         | 39,5                           | 7             | 206000612     | 199,-   |
| 75 x 75                        |               |               |         | 20                             | 18            | 206000108     | 132,-   | 125 x 100                      |               |               |         |
| 20                             | 13            | 206000103     | 124,-   | 24                             | 15            | 206000208     | 132,-   | 20                             | 12            | 206000113     | 196,-   |
| 24                             | 11            | 206000203     | 124,-   | 25                             | 12            | 206000308     | 132,-   | 24                             | 10            | 206000213     | 196,-   |
| 25                             | 9             | 206000303     | 124,-   | 30                             | 12            | 206000408     | 139,-   | 25                             | 8             | 206000313     | 196,-   |
| 30                             | 9             | 206000403     | 135,-   | 36,5                           | 9             | 206000508     | 144,-   | 30                             | 8             | 206000413     | 203,-   |
| 36,5                           | 7             | 206000503     | 141,-   | 39,5                           | 9             | 206000608     | 146,-   | 36,5                           | 6             | 206000513     | 213,-   |
| 39,5                           | 7             | 206000606     | 144,-   | 100 x 75                       |               |               |         | 39,5                           | 6             | 206000613     | 223,-   |
| 87,5 x 50                      |               |               |         | 20                             | 13            | 206000109     | 145,-   | 125 x 125                      |               |               |         |
| 20                             | 24            | 206000104     | 124,-   | 24                             | 11            | 206000209     | 145,-   | 20                             | 12            | 206000114     | 209,-   |
| 24                             | 20            | 206000204     | 124,-   | 25                             | 9             | 206000309     | 145,-   | 24                             | 10            | 206000214     | 209,-   |
| 25                             | 16            | 206000304     | 124,-   | 30                             | 9             | 206000409     | 151,-   | 25                             | 8             | 206000314     | 209,-   |
| 30                             | 16            | 206000404     | 129,-   | 36,5                           | 7             | 206000509     | 156,-   | 30                             | 8             | 206000414     | 221,-   |
| 36,5                           | 12            | 206000504     | 140,-   | 39,5                           | 7             | 206000609     | 159,-   | 36,5                           | 6             | 206000514     | 237,-   |
| 87,5 x 62,5                    |               |               |         | 100 x 100                      |               |               |         | 39,5                           |               |               |         |
| 20                             | 18            | 206000105     | 126,-   | 20                             | 12            | 206000110     | 161,-   | 20                             | 6             | 206000614     | 248,-   |
| 24                             | 15            | 206000205     | 126,-   | 24                             | 10            | 206000210     | 161,-   |                                |               |               |         |
| 25                             | 12            | 206000305     | 126,-   | 25                             | 8             | 206000310     | 161,-   |                                |               |               |         |
| 30                             | 12            | 206000405     | 138,-   | 30                             | 8             | 206000410     | 165,-   |                                |               |               |         |
| 36,5                           | 9             | 206000505     | 142,-   | 36,5                           | 6             | 206000510     | 175,-   |                                |               |               |         |
|                                |               |               |         | 39,5                           | 6             | 206000610     | 179,-   |                                |               |               |         |

## Kunststofffenster-Einsatz: ZO-MDK – Drehkipp

Hochwertiger Kunststofffenster-Einsatz mit 58 mm oder 70 mm Bautiefe, flächenversetzt mit doppelten Anschlagdichtungen, Wärmeschutzverglasung Ug 1.1 W/m<sup>2</sup>K und Sicherheits-Einhanddrehkippbeschlag Roto NX mit erhöhter Basissicherheit durch Pilzzapfenverriegelung. Lieferbar in Drehkipp DIN rechts oder DIN links. Wenn nicht anders angegeben, liefern wir DIN rechts. Für Keller und höherwertig genutzte Nebenräume.



Farbe/n:



weiß

Typ ZO-MDK  
Drehkippflügel DIN rechts

Zubehör Zargenfenster siehe Seite 36-38.

! Auf Anfrage Sonderformate wie 50 x 100 oder 75 x 100 cm etc. möglich.

! Ab Breite 125 cm auch zweiflügelig möglich. Drehkipp/Drehkipp.

### 58 mm Bautiefe

| Zargengröße in cm (B x H) | sichtbare Glasfläche m <sup>2</sup> | Artikel-Nummer R | Artikel-Nummer L | Preis € |
|---------------------------|-------------------------------------|------------------|------------------|---------|
| 75 x 50                   | 0,09                                | 208020101        | 208020115        | 226,-   |
| 75 x 62,5                 | 0,15                                | 208020102        | 208020116        | 235,-   |
| 75 x 75                   | 0,21                                | 208020103        | 208020117        | 260,-   |
| 87,5 x 50                 | 0,12                                | 208020104        | 208020118        | 240,-   |
| 87,5 x 62,5               | 0,19                                | 208020105        | 208020119        | 261,-   |
| 87,5 x 75                 | 0,26                                | 208020106        | 208020120        | 268,-   |
| 100 x 50                  | 0,14                                | 208020107        | 208020121        | 261,-   |
| 100 x 62,5                | 0,23                                | 208020108        | 208020122        | 267,-   |
| 100 x 75                  | 0,32                                | 208020109        | 208020123        | 283,-   |
| 100 x 100                 | 0,50                                | 208020110        | 208020124        | 319,-   |
| 125 x 62,5                | 0,31                                | 208020111        | 208020125        | 326,-   |
| 125 x 75                  | 0,43                                | 208020112        | 208020126        | 369,-   |
| 125 x 100                 | 0,67                                | 208020113        | 208020127        | 408,-   |
| 125 x 125                 | 0,91                                | 208020114        | 208020128        | 469,-   |

### 70 mm Bautiefe

| Zargengröße in cm (B x H) | sichtbare Glasfläche m <sup>2</sup> | Artikel-Nummer R | Artikel-Nummer L | Preis € |
|---------------------------|-------------------------------------|------------------|------------------|---------|
| 75 x 50                   | 0,09                                | 208025101        | 208025115        | 245,-   |
| 75 x 62,5                 | 0,15                                | 208025102        | 208025116        | 261,-   |
| 75 x 75                   | 0,20                                | 208025103        | 208025117        | 278,-   |
| 87,5 x 50                 | 0,11                                | 208025104        | 208025118        | 261,-   |
| 87,5 x 62,5               | 0,19                                | 208025105        | 208025119        | 278,-   |
| 87,5 x 75                 | 0,26                                | 208025106        | 208025120        | 295,-   |
| 100 x 50                  | 0,14                                | 208025107        | 208025121        | 279,-   |
| 100 x 62,5                | 0,23                                | 208025108        | 208025122        | 295,-   |
| 100 x 75                  | 0,31                                | 208025109        | 208025123        | 312,-   |
| 100 x 100                 | 0,49                                | 208025110        | 208025124        | 349,-   |
| 125 x 62,5                | 0,31                                | 208025111        | 208025125        | 373,-   |
| 125 x 75                  | 0,42                                | 208025112        | 208025126        | 403,-   |
| 125 x 100                 | 0,66                                | 208025113        | 208025127        | 425,-   |
| 125 x 125                 | 0,90                                | 208025114        | 208025128        | 501,-   |

#### ! Zweiflügelig:

|            |      |           |       |
|------------|------|-----------|-------|
| 125 x 62,5 | 0,26 | 208025129 | 510,- |
| 125 x 75   | 0,36 | 208025130 | 545,- |
| 125 x 100  | 0,56 | 208025131 | 574,- |
| 125 x 125  | 0,76 | 208025132 | 604,- |

#### Dreifach-Wärmeschutzverglasung für 70 mm Bautiefe:

(Dreifach-Wärmeschutzverglasung Ug 0.7 W/m<sup>2</sup>K für 70 mm Bautiefe, Glasaufbau 4/12/4/12/4 mm).

Aufpreis alle Größen € 18,- je Flügel

## Kunststofffenster-Einsatz: ZO-PLUS – Kipp

Hochwertiger Kunststofffenster-Einsatz mit 58 mm Bautiefe, Flügel mit patentierter Eckverschraubung. Einfache Nachverglasung möglich. Für Keller und Heizräume.



### Farbe/n:



weiß



braun  
(+ 7% Aufpreis)

Typ ZO-PLUS mit Einfachglas  
Typ ZO-PLUS mit Isolierglas  
Kippflügeleinsatz

Zubehör Zargenfenster siehe Seite 36-38.

! Gitter verzinkt nur für Einfachglas und Isolierglas 15 mm.

! Auf Anfrage Sonderformate wie 50 x 100 oder 75 x 100 cm etc. möglich.

! 3. Verriegelung oben mittig ab Zargenbreite 125 cm inklusive!

## 58 mm Bautiefe

| Zargengröße in cm/Verglasung | sichtbare Glasfläche m <sup>2</sup> | Artikel-Nummer weiß | Artikel-Nummer braun | Preis € weiß |
|------------------------------|-------------------------------------|---------------------|----------------------|--------------|
| 75 x 50                      |                                     |                     |                      |              |
| Einfachglas 5 mm             | 0,13                                | 208005101           | 208005201            | 76,-         |
| Isolierglas 15 mm            | 0,13                                | 208006101           | 208006201            | 92,-         |
| Isolierglas Ug 1.2           | 0,11                                | 208008101           | 208008201            | 106,-        |
| Gitter verzinkt              | -                                   | 208007101           | 208007101            | 34,-         |
| 75 x 62,5                    |                                     |                     |                      |              |
| Einfachglas 5 mm             | 0,19                                | 208005102           | 208005202            | 87,-         |
| Isolierglas 15 mm            | 0,19                                | 208006102           | 208006202            | 106,-        |
| Isolierglas Ug 1.2           | 0,18                                | 208008102           | 208008202            | 116,-        |
| Gitter verzinkt              | -                                   | 208007102           | 208007102            | 39,-         |
| 75 x 75                      |                                     |                     |                      |              |
| Einfachglas 5 mm             | 0,26                                | 208005103           | 208005203            | 92,-         |
| Isolierglas 15 mm            | 0,26                                | 208006103           | 208006203            | 116,-        |
| Isolierglas Ug 1.2           | 0,24                                | 208008103           | 208008203            | 128,-        |
| Gitter verzinkt              | -                                   | 208007103           | 208007103            | 45,-         |
| 87,5 x 50                    |                                     |                     |                      |              |
| Einfachglas 5 mm             | 0,16                                | 208005104           | 208005204            | 88,-         |
| Isolierglas 15 mm            | 0,16                                | 208006104           | 208006204            | 107,-        |
| Isolierglas Ug 1.2           | 0,14                                | 208008104           | 208008204            | 117,-        |
| Gitter verzinkt              | -                                   | 208007104           | 208007104            | 40,-         |
| 87,5 x 62,5                  |                                     |                     |                      |              |
| Einfachglas 5 mm             | 0,24                                | 208005105           | 208005205            | 93,-         |
| Isolierglas 15 mm            | 0,24                                | 208006105           | 208006205            | 117,-        |
| Isolierglas Ug 1.2           | 0,22                                | 208008105           | 208008205            | 130,-        |
| Gitter verzinkt              | -                                   | 208007105           | 208007105            | 46,-         |

| Zargengröße in cm/Verglasung | sichtbare Glasfläche m <sup>2</sup> | Artikel-Nummer weiß | Artikel-Nummer braun | Preis € weiß |
|------------------------------|-------------------------------------|---------------------|----------------------|--------------|
| 87,5 x 75                    |                                     |                     |                      |              |
| Einfachglas 5 mm             | 0,32                                | 208005106           | 208005206            | 106,-        |
| Isolierglas 15 mm            | 0,32                                | 208006106           | 208006206            | 127,-        |
| Isolierglas Ug 1.2           | 0,30                                | 208008106           | 208008206            | 145,-        |
| Gitter verzinkt              | -                                   | 208007106           | 208007106            | 50,-         |
| 100 x 50                     |                                     |                     |                      |              |
| Einfachglas 5 mm             | 0,19                                | 208005107           | 208005207            | 95,-         |
| Isolierglas 15 mm            | 0,19                                | 208006107           | 208006207            | 117,-        |
| Isolierglas Ug 1.2           | 0,17                                | 208008107           | 208008207            | 130,-        |
| Gitter verzinkt              | -                                   | 208007107           | 208007107            | 39,-         |
| 100 x 62,5                   |                                     |                     |                      |              |
| Einfachglas 5 mm             | 0,29                                | 208005108           | 208005208            | 105,-        |
| Isolierglas 15 mm            | 0,29                                | 208006108           | 208006208            | 126,-        |
| Isolierglas Ug 1.2           | 0,27                                | 208008108           | 208008208            | 144,-        |
| Gitter verzinkt              | -                                   | 208007108           | 208007108            | 48,-         |
| 100 x 75                     |                                     |                     |                      |              |
| Einfachglas 5 mm             | 0,38                                | 208005109           | 208005209            | 112,-        |
| Isolierglas 15 mm            | 0,38                                | 208006109           | 208006209            | 149,-        |
| Isolierglas Ug 1.2           | 0,36                                | 208008109           | 208008209            | 164,-        |
| Gitter verzinkt              | -                                   | 208007109           | 208007109            | 53,-         |
| 100 x 100                    |                                     |                     |                      |              |
| Einfachglas 5 mm             | 0,57                                | 208005110           | 208005210            | 132,-        |
| Isolierglas 20 mm            | 0,57                                | 208006110           | 208006210            | 178,-        |
| Isolierglas Ug 1.2           | 0,54                                | 208008110           | 208008210            | 203,-        |
| Gitter verzinkt              | -                                   | 208007110           | 208007110            | 69,-         |

## Kunststofffenster-Einsatz: ZO-PLUS – Kipp

Hochwertiger Kunststofffenster-Einsatz mit 58 mm Bautiefe, Flügel mit patentierter Eckverschraubung. Einfache Nachverglasung möglich. Für Keller und Heizräume.



### Farbe/n:



weiß



braun  
(+ 7% Aufpreis)

Typ ZO-PLUS mit Einfachglas  
Typ ZO-PLUS mit Isolierglas  
Kippflügeleinsatz

**Zubehör** Zargenfenster siehe Seite 36-38.

**! Gitter verzinkt** nur für Einfachglas und Isolierglas 15 mm.

**! Auf Anfrage** Sonderformate wie 50 x 100 oder 75 x 100 cm etc. möglich.

**! 3. Verriegelung** oben mittig ab Zargenbreite 125 cm inklusive!

## 58 mm Bautiefe

| Zargengröße in cm / Verglasung | sichtbare Glasfläche m <sup>2</sup> | Artikelnummer weiß | Artikelnummer braun | Preis € weiß |
|--------------------------------|-------------------------------------|--------------------|---------------------|--------------|
| 125 x 62,5                     |                                     |                    |                     |              |
| Einfachglas 5 mm               | 0,38                                | 208005111          | 208005211           | 124,-        |
| Isolierglas 20 mm              | 0,38                                | 208006111          | 208006211           | 162,-        |
| Isolierglas Ug 1.2             | 0,36                                | 208008111          | 208008211           | 176,-        |
| Gitter verzinkt                | -                                   | 208007111          | 208007111           | 57,-         |
| 125 x 75                       |                                     |                    |                     |              |
| Einfachglas 5 mm               | 0,51                                | 208005112          | 208005212           | 133,-        |
| Isolierglas 20 mm              | 0,51                                | 208006112          | 208006212           | 174,-        |
| Isolierglas Ug 1.2             | 0,48                                | 208008112          | 208008212           | 199,-        |
| Gitter verzinkt                | -                                   | 208007112          | 208007112           | 68,-         |

| Zargengröße in cm / Verglasung | sichtbare Glasfläche m <sup>2</sup> | Artikelnummer weiß | Artikelnummer braun | Preis € weiß |
|--------------------------------|-------------------------------------|--------------------|---------------------|--------------|
| 125 x 100                      |                                     |                    |                     |              |
| Einfachglas 5 mm               | 0,76                                | 208005113          | 208005213           | 171,-        |
| Isolierglas 20 mm              | 0,76                                | 208006113          | 208006213           | 202,-        |
| Isolierglas Ug 1.2             | 0,73                                | 208008113          | 208008213           | 232,-        |
| Gitter verzinkt                | -                                   | 208007113          | 208007113           | 91,-         |
| 125 x 125                      |                                     |                    |                     |              |
| Einfachglas 5 mm               | 1,01                                | 208005114          | 208005214           | 202,-        |
| Isolierglas 20 mm              | 1,01                                | 208006114          | 208006214           | 222,-        |
| Isolierglas Ug 1.2             | 0,97                                | 208008114          | 208008214           | 248,-        |
| Gitter verzinkt                | -                                   | 208007114          | 208007114           | 112,-        |

## 1 Kunststofffenster-Einsatz: ZO-TOP – Kipp

2 Hochwertiger Kunststofffenster-Einsatz mit 58 mm oder 70 mm Bautiefe mit doppelten Anschlagdichtungen und verdeckt liegenden Kippbeschlägen komplett aus Kunststoff, formschöne und stabile Griffoliven, Beschlagschrauben aus nicht rostendem V2A Edelstahl. Serienmäßig mit Wärmeschutzverglasung Ug 1.1 W/m²K (24 mm Gesamtstärke). Für Nebenräume, Garagen und landwirtschaftliche Nutzbauten.



6 **Farbe/n:**



weiß

Typ ZO-TOP  
Kippflügeleinsatz

**Zubehör** Zargenfenster siehe Seite 36-38.

! Auf Anfrage Sonderformate wie 50 x 100 oder 75 x 100 cm etc. möglich.

! 3. Verriegelung oben mittig ab Zargenbreite 125 cm inklusive!

### 8 58 mm Bautiefe

| Zargengröße in cm (B x H) | sichtbare Glasfläche m² | Artikel-Nummer | Preis € |
|---------------------------|-------------------------|----------------|---------|
| 75 x 50                   | 0,09                    | 208030101      | 168,-   |
| 75 x 62,5                 | 0,15                    | 208030102      | 184,-   |
| 75 x 75                   | 0,21                    | 208030103      | 198,-   |
| 87,5 x 50                 | 0,12                    | 208030104      | 184,-   |
| 87,5 x 62,5               | 0,19                    | 208030105      | 188,-   |
| 87,5 x 75                 | 0,26                    | 208030106      | 203,-   |
| 100 x 50                  | 0,14                    | 208030107      | 188,-   |
| 100 x 62,5                | 0,23                    | 208030108      | 194,-   |
| 100 x 75                  | 0,32                    | 208030109      | 208,-   |
| 100 x 100                 | 0,50                    | 208030110      | 223,-   |
| 125 x 62,5                | 0,31                    | 208030111      | 221,-   |
| 125 x 75                  | 0,43                    | 208030112      | 235,-   |
| 125 x 100                 | 0,67                    | 208030113      | 251,-   |
| 125 x 125                 | 0,91                    | 208030114      | 264,-   |

### 70 mm Bautiefe

| Zargengröße in cm (B x H) | sichtbare Glasfläche m² | Artikel-Nummer | Preis € |
|---------------------------|-------------------------|----------------|---------|
| 75 x 50                   | 0,09                    | 208035101      | 182,-   |
| 75 x 62,5                 | 0,15                    | 208035102      | 198,-   |
| 75 x 75                   | 0,20                    | 208035103      | 213,-   |
| 87,5 x 50                 | 0,11                    | 208035104      | 198,-   |
| 87,5 x 62,5               | 0,19                    | 208035105      | 202,-   |
| 87,5 x 75                 | 0,26                    | 208035106      | 217,-   |
| 100 x 50                  | 0,14                    | 208035107      | 202,-   |
| 100 x 62,5                | 0,23                    | 208035108      | 209,-   |
| 100 x 75                  | 0,31                    | 208035109      | 226,-   |
| 100 x 100                 | 0,49                    | 208035110      | 242,-   |
| 125 x 62,5                | 0,31                    | 208035111      | 239,-   |
| 125 x 75                  | 0,42                    | 208035112      | 255,-   |
| 125 x 100                 | 0,66                    | 208035113      | 269,-   |
| 125 x 125                 | 0,90                    | 208035114      | 285,-   |

### 14 Dreifach-Wärmeschutzverglasung für 70 mm Bautiefe:

(Dreifach-Wärmeschutzverglasung Ug 0.7 W/m²K für 70 mm Bautiefe, Glasaufbau 4/12/4/12/4 mm).

**Aufpreis alle Größen € 18,- je Flügel**



## Kunststofffenster-Einsatz: ZO-FIB – Festverglasung

Hochwertiger Kunststofffenster-Einsatz mit 58 mm oder 70 mm Bautiefe und einer Wärmeschutzverglasung Ug 1.1. W/m<sup>2</sup>K. Für Keller, Gewerbe und landwirtschaftliche Nutzbauten.



Farbe/n:



weiß

Typ ZO-FIB  
Festverglasung

Zubehör Zargenfenster siehe Seite 36-38.

! Auf Anfrage Sonderformate wie 50 x 100 oder 75 x 100 cm etc. möglich.

### 58 mm Bautiefe

| Zargengröße in cm (B x H) | sichtbare Glasfläche m <sup>2</sup> | Artikel-Nummer | Preis € |
|---------------------------|-------------------------------------|----------------|---------|
| 75 x 50                   | 0,15                                | 208040101      | 147,-   |
| 75 x 62,5                 | 0,22                                | 208040102      | 153,-   |
| 75 x 75                   | 0,29                                | 208040103      | 165,-   |
| 87,5 x 50                 | 0,19                                | 208040104      | 155,-   |
| 87,5 x 62,5               | 0,27                                | 208040105      | 167,-   |
| 87,5 x 75                 | 0,35                                | 208040106      | 171,-   |
| 100 x 50                  | 0,22                                | 208040107      | 165,-   |
| 100 x 62,5                | 0,32                                | 208040108      | 170,-   |
| 100 x 75                  | 0,42                                | 208040109      | 184,-   |
| 100 x 100                 | 0,62                                | 208040110      | 197,-   |
| 125 x 62,5                | 0,43                                | 208040111      | 186,-   |
| 125 x 75                  | 0,56                                | 208040112      | 197,-   |
| 125 x 100                 | 0,81                                | 208040113      | 211,-   |
| 125 x 125                 | 1,07                                | 208040114      | 217,-   |

### 70 mm Bautiefe

| Zargengröße in cm (B x H) | sichtbare Glasfläche m <sup>2</sup> | Artikel-Nummer | Preis € |
|---------------------------|-------------------------------------|----------------|---------|
| 75 x 50                   | 0,15                                | 208045101      | 158,-   |
| 75 x 62,5                 | 0,22                                | 208045102      | 164,-   |
| 75 x 75                   | 0,28                                | 208045103      | 180,-   |
| 87,5 x 50                 | 0,18                                | 208045104      | 167,-   |
| 87,5 x 62,5               | 0,27                                | 208045105      | 181,-   |
| 87,5 x 75                 | 0,35                                | 208045106      | 188,-   |
| 100 x 50                  | 0,22                                | 208045107      | 180,-   |
| 100 x 62,5                | 0,32                                | 208045108      | 187,-   |
| 100 x 75                  | 0,41                                | 208045109      | 197,-   |
| 100 x 100                 | 0,61                                | 208045110      | 211,-   |
| 125 x 62,5                | 0,42                                | 208045111      | 199,-   |
| 125 x 75                  | 0,55                                | 208045112      | 211,-   |
| 125 x 100                 | 0,80                                | 208045113      | 229,-   |
| 125 x 125                 | 1,06                                | 208045114      | 237,-   |

#### Dreifach-Wärmeschutzverglasung für 70 mm Bautiefe:


(Dreifach-Wärmeschutzverglasung Ug 0.7 W/m<sup>2</sup>K für 70 mm Bautiefe, Glasaufbau 4/12/4/12/4 mm).

Aufpreis alle Größen € 18,- je Flügel

1  
2  
3  
4  
5  
6  
7  
8  
9  
10  
11  
12  
13  
14  
15  
16  
17  
18

## Stahlkellerfenster-Einsatz: ZO-SD1 und ZO-SD2

Robustes Kellerfenster mit drehbarem Glasflügel und drehbarem Gitterflügel.  
Verglasung mit 5 mm Einscheiben-Sicherheitsverglasung. Bis Breite 87,5 cm einflügelig, ab Breite 100 cm zweiflügelig.  
Lieferbar in verzinkt oder pulverbeschichtet, wenn nichts anderes angegeben, liefern wir verzinkt.



### Farbe/n: pulverbeschichtet\*

- verkehrsweiß  
RAL 9016
- sepiabraun  
RAL 8014
- lichtgrau  
RAL 7035

Typ ZO-SD2  
Glas- und Gitterflügel zum Öffnen, verzinkt

## ZO-SD

| Zargengröße in cm (B x H)<br>Gittervariation | Artikel-Nummer | Preis €     |
|--|----------------|-------------|
| 75 x 50                                      |                |             |
| verzinkt                                     | 208009101      | 117,-       |
| pulverbeschichtet*                           | 208009201      | auf Anfrage |
| 75 x 62,5                                    |                |             |
| verzinkt                                     | 208009102      | 134,-       |
| pulverbeschichtet**                          | 208009202      | auf Anfrage |
| 75 x 75                                      |                |             |
| verzinkt                                     | 208009103      | 152,-       |
| pulverbeschichtet*                           | 208009203      | auf Anfrage |
| 87,5 x 50                                    |                |             |
| verzinkt                                     | 208009104      | 136,-       |
| pulverbeschichtet*                           | 208009204      | auf Anfrage |
| 87,5 x 62,5                                  |                |             |
| verzinkt                                     | 208009105      | 153,-       |
| pulverbeschichtet*                           | 208009205      | auf Anfrage |

| Zargengröße in cm (B x H)<br>Gittervariation | Artikel-Nummer | Preis €     |
|--|----------------|-------------|
| 87,5 x 75                                    |                |             |
| verzinkt                                     | 208009106      | 178,-       |
| pulverbeschichtet*                           | 208009206      | auf Anfrage |
| 100 x 50                                     |                |             |
| verzinkt                                     | 208009107      | 151,-       |
| pulverbeschichtet*                           | 208009207      | auf Anfrage |
| 100 x 62,5                                   |                |             |
| verzinkt                                     | 208009108      | 175,-       |
| pulverbeschichtet*                           | 208009208      | auf Anfrage |
| 100 x 75                                     |                |             |
| verzinkt                                     | 208009109      | 200,-       |
| pulverbeschichtet*                           | 208009209      | auf Anfrage |
| 100 x 100                                    |                |             |
| verzinkt                                     | 208009110      | 243,-       |
| pulverbeschichtet*                           | 208009210      | auf Anfrage |

| Zargengröße in cm (B x H)<br>Gittervariation | Artikel-Nummer | Preis €     |
|--|----------------|-------------|
| 125 x 62,5                                   |                |             |
| verzinkt                                     | 208009111      | 213,-       |
| pulverbeschichtet*                           | 208009211      | auf Anfrage |
| 125 x 75                                     |                |             |
| verzinkt                                     | 208009112      | 227,-       |
| pulverbeschichtet*                           | 208009212      | auf Anfrage |
| 125 x 100                                    |                |             |
| verzinkt                                     | 208009113      | 289,-       |
| pulverbeschichtet*                           | 208009213      | auf Anfrage |

### WOLFA – Sonderanfertigungen

! Auf Anfrage Sonderformate wie 50 x 100 oder 75 x 100 cm etc. möglich.

Zubehör Zargenfenster siehe Seite 36-38.

## Stahlkellerfenster-Einsatz: ZO-SF1 und ZO-SF2

Robustes Kellerfenster mit drehbarem Glasflügel und feststehendem Gitter.

Verglasung mit 5 mm Einscheiben-Sicherheitsverglasung. Bis Breite 87,5 cm einflügelig, ab Breite 100 cm zweiflügelig.


Lieferbar in verzinkt oder pulverbeschichtet, wenn nichts anderes angegeben, liefern wir verzinkt.

### Farbe/n: pulverbeschichtet\*

 verkehrsweiß  
RAL 9016

 sepiabraun  
RAL 8014

 lichtgrau  
RAL 7035



**Typ SF auslaufend!**

Typ ZO-SF2

Gitter feststehend, Glasflügel drehbar, verzinkt

## ZO-SF

| Zargengröße in cm (B x H)<br>Gittervariation | Artikel-Nummer | Preis €     |
|--|----------------|-------------|
| 75 x 50                                      |                |             |
| verzinkt                                     | 208011101      | 89,-        |
| pulverbeschichtet*                           | 208011201      | auf Anfrage |
| 75 x 62,5                                    |                |             |
| verzinkt                                     | 208011102      | 95,-        |
| pulverbeschichtet*                           | 208011202      | auf Anfrage |
| 75 x 75                                      |                |             |
| verzinkt                                     | 208011103      | 114,-       |
| pulverbeschichtet*                           | 208011203      | auf Anfrage |
| 87,5 x 50                                    |                |             |
| verzinkt                                     | 208011104      | 97,-        |
| pulverbeschichtet*                           | 208011204      | auf Anfrage |
| 87,5 x 62,5                                  |                |             |
| verzinkt                                     | 208011105      | 115,-       |
| pulverbeschichtet*                           | 208011205      | auf Anfrage |

| Zargengröße in cm (B x H)<br>Gittervariation | Artikel-Nummer | Preis €     |
|--|----------------|-------------|
| 87,5 x 75                                    |                |             |
| verzinkt                                     | 208011106      | 120,-       |
| pulverbeschichtet*                           | 208011206      | auf Anfrage |
| 100 x 50                                     |                |             |
| verzinkt                                     | 208011107      | 112,-       |
| pulverbeschichtet*                           | 208011207      | auf Anfrage |
| 100 x 62,5                                   |                |             |
| verzinkt                                     | 208011108      | 118,-       |
| pulverbeschichtet*                           | 208011208      | auf Anfrage |
| 100 x 75                                     |                |             |
| verzinkt                                     | 208011109      | 130,-       |
| pulverbeschichtet*                           | 208011209      | auf Anfrage |
| 100 x 100                                    |                |             |
| verzinkt                                     | 208011110      | 163,-       |
| pulverbeschichtet*                           | 208011210      | auf Anfrage |





| Zargengröße in cm (B x H)<br>Gittervariation | Artikel-Nummer | Preis €     |
|--|----------------|-------------|
| 125 x 62,5                                   |                |             |
| verzinkt                                     | 208011111      | 139,-       |
| pulverbeschichtet*                           | 208011211      | auf Anfrage |
| 125 x 75                                     |                |             |
| verzinkt                                     | 208011112      | 152,-       |
| pulverbeschichtet*                           | 208011212      | auf Anfrage |
| 125 x 100                                    |                |             |
| verzinkt                                     | 208011113      | 187,-       |
| pulverbeschichtet*                           | 208011213      | auf Anfrage |

### WOLFA – Sonderanfertigungen

! Auf Anfrage Sonderformate wie 50 x 100 oder 75 x 100 cm etc. möglich.

Zubehör Zargenfenster siehe Seite 36-38.

## Zargenfenster: Zubehör

| Abbildung  | Beschreibung  | Artikelnummer | Preis in € |
|--|---|---------------|------------|
|   | <b>Abschließbare,<br/>RAL-geprüfte Griffolive</b>             | 209020800     | 58,-       |
|   | <b>Wäschetrockneranschluss NW 100</b><br>für ZO-PLUS          | 209005400     | 70,-       |
|  | für ZO-MDK, ZO-FIB, ZO-TOP für 70<br>und 82 mm Bautiefe       | 209020400     | 167,-      |
|   | <b>Zwangsbelüftungsflügel</b><br>Dauerbelüftung für Heizräume |               |            |
|  | für ZO-PLUS   | 209005500     | 42,-       |
|  | für ZO-MDK, ZO-FIB, ZO-TOP für 70<br>und 82 mm Bautiefe       | 209020500     | 114,-      |
|  | <b>Außenfensterbank<br/>für Typ ZO und ZOW</b>                |               |            |
|  | 75 cm   | 209000101     | 24,-       |
|  | 87,5 cm   | 209000104     | 30,-       |
|  | 100 cm  | 209000107     | 31,-       |
|  | 125 cm  | 209000111     | 35,-       |

## Zargenfenster: Einbruchschutzpaket

Das Einbruchschutzpaket beinhaltet: Stahlarmierung im Fensterrahmen und Flügel für 70er und 82er Profil, sowie Anbohrschutz, zusätzliche Sicherheitsschließstücke, Verbundsicherheitsverglasung (6 VSG/14/4) Ug 1.1 und eine abschließbare Griffolive.

| Zargengröße in cm (B x H) | Artikelnummer | Preis in € |
|---------------------------|---------------|------------|
| 75 x 50                   | 209025201     | 118,-      |
| 75 x 62,5                 | 209025202     | 122,-      |
| 75 x 75                   | 209025203     | 136,-      |
| 87,5 x 50                 | 209025204     | 128,-      |
| 87,5 x 62,5               | 209025205     | 139,-      |
| 87,5 x 75                 | 209025206     | 146,-      |
| 100 x 50                  | 209025207     | 132,-      |
| 100 x 62,5                | 209025208     | 144,-      |
| 100 x 75                  | 209025209     | 153,-      |
| 100 x 100                 | 209025210     | 171,-      |
| 125 x 62,5                | 209025211     | 165,-      |
| 125 x 75                  | 209025212     | 184,-      |
| 125 x 100                 | 209025213     | 214,-      |
| 125 x 125                 | 209025214     | 249,-      |



## Zargenfenster: Perimeterabdeckrahmen

Passend für alle Zargenfenster-Typen. Dämmstärke von 6-12 cm und 12-20 cm.



| Zargengröße in cm/<br>Dämmstärke in cm | Artikelnummer | Preis<br>€ | Zargengröße in cm/<br>Dämmstärke in cm | Artikelnummer | Preis<br>€ | Zargengröße in cm/<br>Dämmstärke in cm | Artikelnummer | Preis<br>€ |
|--|---------------|------------|--|---------------|------------|--|---------------|------------|
| 75 x 50                                |               |            | 87,5 x 75                              |               |            | 125 x 62,5                             |               |            |
| 6-12                                   | 209000501     | 39,-       | 6-12                                   | 209000506     | 46,-       | 6-12                                   | 209000510     | 48,-       |
| 12-20                                  | 209000601     | 68,-       | 12-20                                  | 209000606     | 87,-       | 12-20                                  | 209000611     | 99,-       |
| 75 x 62,5                              |               |            | 100 x 50                               |               |            | 125 x 75                               |               |            |
| 6-12                                   | 209000502     | 40,-       | 6-12                                   | 209000507     | 45,-       | 6-12                                   | 209000511     | 53,-       |
| 12-20                                  | 209000602     | 70,-       | 12-20                                  | 209000607     | 82,-       | 12-20                                  | 209000612     | 104,-      |
| 75 x 75                                |               |            | 100 x 62,5                             |               |            | 125 x 100                              |               |            |
| 6-12                                   | 209000503     | 42,-       | 6-12                                   | 209000508     | 46,-       | 6-12                                   | 209000513     | 58,-       |
| 12-20                                  | 209000603     | 77,-       | 12-20                                  | 209000608     | 88,-       | 12-20                                  | 209000613     | 118,-      |
| 87,5 x 50                              |               |            | 100 x 75                               |               |            | 125 x 125                              |               |            |
| 6-12                                   | 209000504     | 41,-       | 6-12                                   | 209000509     | 48,-       | 12-20                                  | 209000614     | 135,-      |
| 12-20                                  | 209000604     | 75,-       | 12-20                                  | 209000609     | 99,-       |  |               |            |
| 87,5 x 62,5                            |               |            | 100 x 100                              |               |            |  |               |            |
| 6-12                                   | 209000505     | 42,-       | 6-12                                   | 209000512     | 52,-       |  |               |            |
| 12-20                                  | 209000605     | 78,-       | 12-20                                  | 209000610     | 104,-      |  |               |            |

! Perimeterabdeckrahmen für Montagedämmelemente siehe Seite 21.

! Zuschnitt auf Dämmstärke nach Vorgabe € 6,-.

### WOLFA – Sonderanfertigungen

! Sondergrößen auf Anfrage.

## Zargenfenster: Stabgitter

Massives, feuerverzinktes Gitter aus Vierkantstäben.



| Zargengröße<br>in cm (B x H) | Artikelnummer | Preis<br>€ | Zargengröße<br>in cm (B x H) | Artikelnummer | Preis<br>€ |
|------------------------------|---------------|------------|------------------------------|---------------|------------|
| 75 x 50                      | 209000801     | 85,-       | 100 x 62,5                   | 209000808     | 97,-       |
| 75 x 62,5                    | 209000802     | 86,-       | 100 x 75                     | 209000809     | 99,-       |
| 75 x 75                      | 209000803     | 94,-       | 100 x 100                    | 209000810     | 114,-      |
| 87,5 x 50                    | 209000804     | 88,-       | 125 x 62,5                   | 209000811     | 106,-      |
| 87,5 x 62,5                  | 209000805     | 98,-       | 125 x 75                     | 209000812     | 116,-      |
| 87,5 x 75                    | 209000806     | 100,-      | 125 x 100                    | 209000813     | 121,-      |
| 100 x 50                     | 209000807     | 89,-       | 125 x 125                    | 209000814     | 129,-      |

## Zargenfenster: Insektenschutzgitter

Stabiler Aluminiumrahmen RAL 9016 pulverbeschichtet mit Einhängewinkel, Gaze schwarz.



| Zargengröße<br>in cm (B x H) | Artikelnummer | Preis<br>€ | Zargengröße<br>in cm (B x H) | Artikelnummer | Preis<br>€ |
|------------------------------|---------------|------------|------------------------------|---------------|------------|
| 75 x 50                      | 209025301     | 182,-      | 100 x 62,5                   | 209025308     | 194,-      |
| 75 x 62,5                    | 209025302     | 187,-      | 100 x 75                     | 209025309     | 200,-      |
| 75 x 75                      | 209025303     | 191,-      | 100 x 100                    | 209025310     | 211,-      |
| 87,5 x 50                    | 209025304     | 187,-      | 125 x 62,5                   | 209025311     | 211,-      |
| 87,5 x 62,5                  | 209025305     | 191,-      | 125 x 75                     | 209025312     | 219,-      |
| 87,5 x 75                    | 209025306     | 194,-      | 125 x 100                    | 209025313     | 232,-      |
| 100 x 50                     | 209025307     | 191,-      | 125 x 125                    | 209025314     | 251,-      |

## 1 **Zargenfenster: Ornamentverglasungen**

Mindestberechnungsgröße = 0,4 m<sup>2</sup>. Weitere Ornamentgläser auf Anfrage lieferbar!

|  |  |                              |                                    |  |
|--|--|------------------------------|------------------------------------|--|
|  |  | <p>Chinchilla weiß</p>       | <p>Artikelnummer<br/>209000901</p> | <p>Zargengröße €/m<sup>2</sup><br/>65,-</p>  |
|  |  | <p>Ornament 504<br/>weiß</p> | <p>Artikelnummer<br/>209000901</p> | <p>Zargengröße €/m<sup>2</sup><br/>65,-</p>  |
|  |  | <p>Mastercarré weiß *</p>    | <p>Artikelnummer<br/>209000902</p> | <p>Zargengröße €/m<sup>2</sup><br/>92,-</p>  |
|  |  | <p>Silvit 178 weiß</p>       | <p>Artikelnummer<br/>209000901</p> | <p>Zargengröße €/m<sup>2</sup><br/>65,-</p>  |
|  |  | <p>Madras Uadi weiß</p>      | <p>Artikelnummer<br/>209000903</p> | <p>Zargengröße €/m<sup>2</sup><br/>144,-</p> |

\* Der Verlauf der Strukturen kann aus herstellungstechnischen Gründen nicht den geometrischen Formen der Ornamentrahmen angepasst werden.

Für Ihre Planung:

1

2

3

4

5

6

7

8

9

10

11

12

13

14

15

16

17

18



## Mehrzweckfenster

WOLFA Mehrzweckfenster eignen sich für Kellerräume, Garagen, Nebenräume, landwirtschaftliche Zweckbauten oder auch für Wohnräume und erfüllen höchste Ansprüche. Von Kippfenstern mit Einfach- oder Isolierverglasung über Dreh-Kippfenster mit 2-fach oder 3-fach Verglasung bis zu einem Uw-Wert von 0,85 W/m<sup>2</sup>K fertigen wir jede Art von Fenstern. Neben den Normgrößen produzieren wir jedes Fenster auch im Sondermaß. Eine große Auswahl an Zusatzprofilen, Sonderverglasungen, Sicherheitsausführungen und Farben lässt keine Wünsche offen.







**PLUS** Kipp

**42-43**




**FIB** Festverglasung

**45**



**MDK** Drehkipp

**46**



**Schutzgitter / Lochbleche**

**47**



**TOP** Kipp

**48**



**Klickfix/Einschubfenstersysteme**

**50-55**

## 1 Produktinformationen:

2 WOLFA-Kippflügel Fenster „PLUS“, das ideale Sanierungsfenster für die Mauerwerksmontage. Kunststoffmehrkammerprofil mit 58 mm Bautiefe, Kippflügel mit patentierter Eckverschraubung, Flügel nicht geklebt oder geklammert, einfache Nachverglasung möglich.

- 3 ■ Jede Breite und Höhe ab 25 cm bis zur Größe 125 x 100 cm lieferbar
- 3 ■ Durch Kopplungsprofile können Fenster beliebig über- und nebeneinander gereiht werden

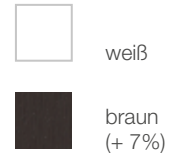
## 4 PLUS: Normgrößen – Einflügelig, Farbe weiß



5 Typ PLUS mit 5,0 mm Einfachglas  
 6 Typ PLUS mit 15 mm Isolierglas  
 6 Typ PLUS mit 20 mm Isolierglas


| Größe in cm (B x H x T) | PE mit Einfachglas € | Plso mit Isolierglas € | Schutzgitter € |
|-------------------------|----------------------|------------------------|----------------|
| 60 x 40                 | 59,-                 | 78,-                   | 34,-           |
| 60 x 50                 | 60,-                 | 82,-                   | 35,-           |
| 80 x 40                 | 68,-                 | 85,-                   | 37,-           |
| 70 x 50                 | 70,-                 | 87,-                   | 37,-           |
| 80 x 50                 | 72,-                 | 93,-                   | 40,-           |
| 80 x 60                 | 78,-                 | 103,-                  | 46,-           |
| 100 x 50                | 82,-                 | 115,-                  | 46,-           |
| 100 x 60                | 89,-                 | 126,-                  | 56,-           |
| 100 x 70                | 93,-                 | 138,-                  | 62,-           |
| 100 x 80                | 101,-                | 158,-                  | 71,-           |
| 100 x 100               | 116,-                | 168,-                  | 89,-           |

7 Farbe/n:



\* 20 mm Isolierglas

## 9 PLUS: Zwischengrößen – Einflügelig, Farbe weiß



10 Typ PLUS mit verzinktem Schutzgitter (cm<sup>2</sup>-Lochung, bombiert)

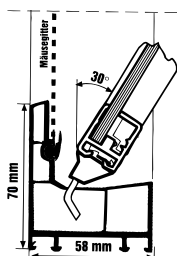
| Glassvarianten ▼                           | Breite in cm bis ▶ | 50      | 60    | 70    | 80    | 90    | 100   | 120   |
|--|--------------------|---------|-------|-------|-------|-------|-------|-------|
|  | Höhe in cm bis ▼   | Preis € |       |       |       |       |       |       |
| Einfachglas<br>Isolierglas<br>Schutzgitter | 30                 | 58,-    | 63,-  | 75,-  | 81,-  | 88,-  | 92,-  | 115,- |
|  | 40                 | 71,-    | 80,-  | 89,-  | 97,-  | 110,- | 118,- | 145,- |
|  |                    | 30,-    | 33,-  | 35,-  | 36,-  | 37,-  | 40,-  | 45,-  |
| Einfachglas<br>Isolierglas<br>Schutzgitter |                    | 50      | 59,-  | 68,-  | 77,-  | 82,-  | 89,-  | 94,-  |
|  | 70                 | 71,-    | 80,-  | 89,-  | 97,-  | 110,- | 118,- | 145,- |
|  |                    | 33,-    | 34,-  | 35,-  | 37,-  | 39,-  | 40,-  | 45,-  |
| Einfachglas<br>Isolierglas<br>Schutzgitter |                    | 60      | 60,-  | 69,-  | 78,-  | 83,-  | 91,-  | 95,-  |
|  | 80                 | 78,-    | 83,-  | 92,-  | 99,-  | 116,- | 124,- | 151,- |
|  |                    | 34,-    | 35,-  | 37,-  | 40,-  | 45,-  | 46,-  | 56,-  |
| Einfachglas<br>Isolierglas<br>Schutzgitter |                    | 70      | 70,-  | 77,-  | 83,-  | 89,-  | 98,-  | 105,- |
|  | 90                 | 87,-    | 92,-  | 106,- | 115,- | 129,- | 135,- | 168,- |
|  |                    | 35,-    | 39,-  | 41,-  | 46,-  | 50,-  | 56,-  | 64,-  |
| Einfachglas<br>Isolierglas<br>Schutzgitter |                    | 80      | 81,-  | 87,-  | 92,-  | 97,-  | 106,- | 118,- |
|  | 100                | 95,-    | 106,- | 118,- | 132,- | 140,- | 150,- | 174,- |
|  |                    | 37,-    | 41,-  | 46,-  | 51,-  | 59,-  | 62,-  | 69,-  |
| Einfachglas<br>Isolierglas<br>Schutzgitter |                    | 90      | 85,-  | 91,-  | 97,-  | 106,- | 115,- | 120,- |
|  | 100                | 106,-   | 118,- | 135,- | 144,- | 156,- | 162,- | 193,- |
|  |                    | 40,-    | 45,-  | 50,-  | 57,-  | 64,-  | 72,-  | 83,-  |
| Einfachglas<br>Isolierglas<br>Schutzgitter |                    | 100     | 91,-  | 97,-  | 107,- | 118,- | 124,- | 130,- |
|  | 120                | 118,-   | 134,- | 141,- | 155,- | 164,- | 169,- | 198,- |
|  |                    | 43,-    | 51,-  | 56,-  | 64,-  | 71,-  | 80,-  | 93,-  |
| Einfachglas<br>Isolierglas<br>Schutzgitter |                    | 120     | 95,-  | 106,- | 117,- | 122,- | 128,- | 132,- |
|  | 150                | 130,-   | 144,- | 155,- | 163,- | 170,- | 182,- | 211,- |
|  |                    | 46,-    | 52,-  | 63,-  | 70,-  | 80,-  | 89,-  | 104,- |

### 12 Zwischengrößen:

12 Bruttopreis der nächstgrößeren Zwischengröße, z. B. Größe 76 x 43 mit Einfachglas → wie Größe (Breite x Höhe) 80 x 50 = € 83,-.

13 ! 3. Verriegelung oben mittig ab Breite 110 cm bereits inklusive

14 \* Ausführung in 20 mm 3/14/3 Isolierglas in Verbindung mit Schutzgitter = Verglasung 15 mm Isolierglas.



18 Profilquerschnitt: Typ PLUS

## PLUS: Spezialausführungen

|   |  |      |
|---|--|------|
|  | Aufpreis für<br><b>Zwangselüftungsflügel</b><br>Dauerbelüftung für Heizräume | 42,- |
|  | Aufpreis für<br><b>Wäschetrockneranschluss</b><br>NW 100 mit Lamellen        | 70,- |

## PLUS: Ornamentverglasung

Mindestberechnungsgröße = 0,4 m<sup>2</sup>.

| Glasvarianten                           | Außenfläche<br>€/m <sup>2</sup> |
|---|---------------------------------|
| Chinchilla                              | 65,-                            |
| Silvit 178                              | 65,-                            |
| Ornament 504                            | 65,-                            |
| Altdeutsch K                            | 65,-                            |
| Abstracto 187                           | 65,-                            |
| Ornament – Einfachverglasung „Rohglas“* | 31,-                            |
| Drahtglas 7 mm Einfach                  | 65,-                            |
| ESG (Einscheibensicherheitsglas) 5 mm   | 86,-                            |
| VSG (Verbundsicherheitsglas) 6 mm       | 78,-                            |
| Isolierglas / ESG 5 mm                  | 94,-                            |
| Isolierglas / VSG 6 mm                  | 88,-                            |

\* Struktur ähnlich Cathedralglas kleingehämmert

! Ornamentverglasung siehe Seite 127.

## PLUS: ALU-Außenfensterbänke

150 mm Ausladung mit seitliche Aluminium-Abschlüssen A 700, 22 mm Putz. Andere Ausladungen, Farbtöne, Antidröhnfolie und Gleitabschlüsse auf Anfrage lieferbar!



| Länge in cm bis | Farbe EV 1 eloxiert<br>€ | weiß pulverbeschichtet<br>€ |
|-----------------|--------------------------|-----------------------------|
| 50              | 30,-                     | 35,-                        |
| 60              | 37,-                     | 41,-                        |
| 70              | 41,-                     | 43,-                        |
| 80              | 46,-                     | 48,-                        |
| 90              | 52,-                     | 54,-                        |
| 100             | 54,-                     | 57,-                        |
| 120             | 64,-                     | 66,-                        |
| 130             | 70,-                     | 74,-                        |

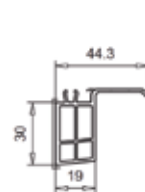
## PLUS: Sonderverglasung

Nicht in Verbindung mit Schutzgitter lieferbar!

| Größe in cm<br>(B x H x T) | Ug 1.2 W/m <sup>2</sup> K<br>(4/12/4mm) | Ug 3.0 W/m <sup>2</sup> K<br>(3/14/3mm) |
|----------------------------|---|---|
| 60 x 40                    | 94,-                                    | 85,-                                    |
| 60 x 50                    | 100,-                                   | 89,-                                    |
| 80 x 40                    | 103,-                                   | 93,-                                    |
| 70 x 50                    | 110,-                                   | 94,-                                    |
| 80 x 50                    | 116,-                                   | 101,-                                   |
| 80 x 60                    | 127,-                                   | 111,-                                   |
| 100 x 50                   | 141,-                                   | 126,-                                   |
| 100 x 60                   | 152,-                                   | 136,-                                   |
| 100 x 70                   | 163,-                                   | 150,-                                   |
| 100 x 80                   | 174,-                                   | 158,-                                   |
| 100 x 100                  | 185,-                                   | 168,-                                   |
| 120 x 100                  | 219,-                                   | 182,-                                   |

Zwischengrößen: **Aufpreis +12%** auf nächstgrößere Normgröße.

## PLUS: Anschlussprofile

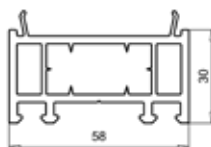


Fensterbankanschlussprofil  
30 mm / lfm € 7,-

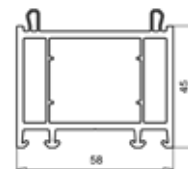


Fensterbankanschlussprofil  
45 mm / lfm € 10,-

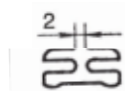
## PLUS: Verbreiterungen



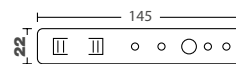
Blendrahmenverbreiterung  
30 mm / lfm € 16,30



Blendrahmenverbreiterung  
45 mm / lfm € 18,70



Kopplungsprofil  
lfm € 8,-



Mauerankersatz zur Fensterbefestigung 4 Stück / € 4,-

## 1 Produktinformationen:

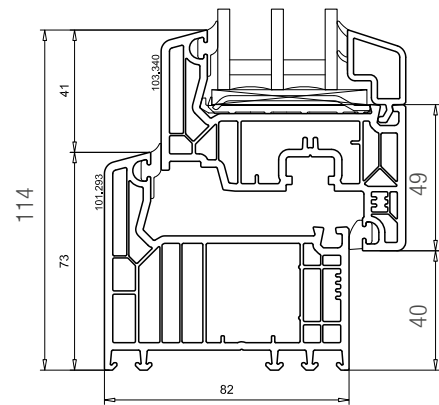
2 Mehrzweckfenster Typ MDK, Kunststoff weiß in verschiedenen Bautiefen erfüllen alle Ansprüche. Das MDK „De Luxe 82“ mit einem Uw-Wert von 0,85 W/m<sup>2</sup>K bietet höchsten Wohnraumkomfort und erzielt wesentlich bessere Isolationswerte als von der EnEV 2009 gefordert.

3 Alle Typen werden mit dem verdeckt liegenden Einhanddrehkippbeschlag Roto NX mit Pilzzapfenverriegelung und erhöhter Basissicherheit geliefert. Eine stabile, weiß pulverbeschichtete Griffolive ist im Lieferumfang inbegriffen. Wahlweise in Drehkipp DIN rechts oder in Drehkipp DIN links. Wenn nicht anders angegeben, liefern wir DIN rechts.

4

### 5 De Luxe 82

- 6 ■ Besser als die EnEV 2009
- 7 ■ 7-Kammerprofil mit 82 mm Bautiefe
- 8 ■ Uw-Wert 0,85 W/m<sup>2</sup>K
- 9 ■ Ug-Wert 0,6 W/m<sup>2</sup>K
- 10 ■ Dreifach-Verglasung mit warmem Randverbund
- 11 ■ Flächenversetzte Ausführung
- 12 ■ In vielen Dekorfarben lieferbar
- 13 ■ Höchster Wohnraumkomfort

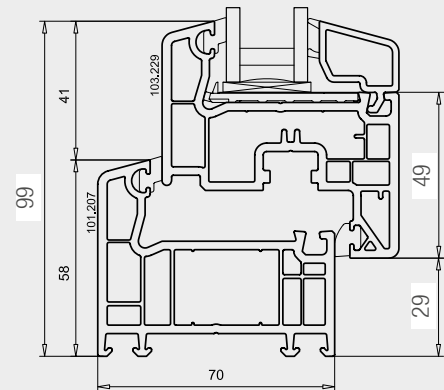


Profilquerschnitt WOLFA MDK-Fenster De Luxe 82 mit 82 mm Bautiefe

9

### 10 De Luxe 70

- 11 ■ Entspricht der EnEV 2009
- 12 ■ 5-Kammerprofil mit 70 mm Bautiefe
- 13 ■ Flächenversetzt mit doppelter Anschlagdichtung
- 14 ■ Serienmäßig Ug 1,1 W/m<sup>2</sup>K Verglasung
- 15 ■ Dreifach-Verglasung Ug 0,7 W/m<sup>2</sup>K möglich
- 16 ■ In vielen Dekorfarben lieferbar
- 17 ■ Hoher Wohnraumkomfort

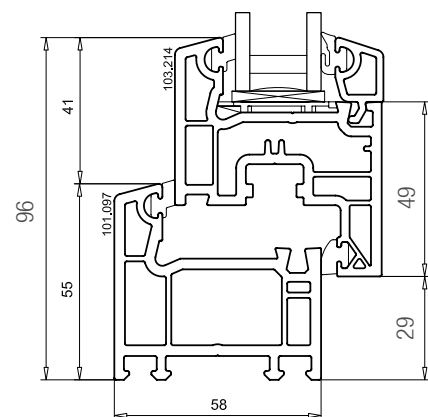


Profilquerschnitt WOLFA MDK-Fenster De Luxe 70 mit 70 mm Bautiefe

14

### 15 Klassik 58

- 16 ■ Ideal für Garagen und Nebenräume
- 17 ■ 3-Kammerprofil mit 58 mm Bautiefe
- 18 ■ Flächenversetzt mit doppelter Anschlagdichtung
- 19 ■ Serienmäßig Ug 1,1 W/m<sup>2</sup>K Verglasung
- 20 ■ Lieferbar in Farbe weiß



Profilquerschnitt WOLFA MDK-Fenster Klassik 58 mit 58 mm Bautiefe

## Produktinformationen:

Hochwertiges Drei- oder Fünf- oder 7-Kammerprofil mit Wärmeschutzverglasung  $U_g = 1,1 \text{ W/m}^2\text{k}$  bis  $U_g = 0,6 \text{ W/m}^2\text{k}$ . Die Verglasung wird direkt in den Fensterrahmen eingebaut, der Flügelrahmen fällt weg, dadurch wird eine bessere Belichtung der Räume erreicht. Farbe weiß!



### Zwischengrößen:

Bruttopreis der nächstgrößeren Zwischengröße (Breite x Höhe), z. B. FIB 58 Größe 86 x 53 wie Größe 90 x 60 = € 147,-.

## FIB: Zwischengrößen – Festverglasung, Farbe weiß

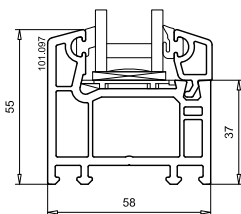
| Typen<br>▼ | Breite in cm<br>bis ► | 50         | 60    | 70    | 80    | 90    | 100   | 120   |
|------------|-----------------------|------------|-------|-------|-------|-------|-------|-------|
|            | Höhe in cm<br>bis ▼   | Preis<br>€ |       |       |       |       |       |       |
| De Luxe 82 | 50                    | 167,-      | 184,- | 194,- | 208,- | 223,- | 239,- | 252,- |
| De Luxe 70 |                       | 118,-      | 127,- | 130,- | 136,- | 146,- | 152,- | 159,- |
| Klassik 58 |                       | 112,-      | 121,- | 124,- | 129,- | 139,- | 145,- | 151,- |
| De Luxe 82 | 60                    | 184,-      | 200,- | 213,- | 229,- | 244,- | 261,- | 278,- |
| De Luxe 70 |                       | 127,-      | 136,- | 140,- | 147,- | 155,- | 163,- | 171,- |
| Klassik 58 |                       | 121,-      | 129,- | 133,- | 140,- | 147,- | 155,- | 163,- |
| De Luxe 82 | 70                    | 193,-      | 211,- | 232,- | 248,- | 267,- | 286,- | 304,- |
| De Luxe 70 |                       | 130,-      | 139,- | 149,- | 155,- | 165,- | 175,- | 185,- |
| Klassik 58 |                       | 124,-      | 132,- | 141,- | 147,- | 157,- | 167,- | 175,- |
| De Luxe 82 | 80                    | 205,-      | 226,- | 248,- | 263,- | 284,- | 304,- | 325,- |
| De Luxe 70 |                       | 135,-      | 145,- | 155,- | 162,- | 171,- | 180,- | 191,- |
| Klassik 58 |                       | 128,-      | 138,- | 147,- | 153,- | 163,- | 171,- | 181,- |
| De Luxe 82 | 90                    | 220,-      | 244,- | 266,- | 286,- | 305,- | 328,- | 348,- |
| De Luxe 70 |                       | 142,-      | 153,- | 164,- | 173,- | 182,- | 192,- | 200,- |
| Klassik 58 |                       | 135,-      | 146,- | 156,- | 164,- | 173,- | 182,- | 191,- |
| De Luxe 82 | 100                   | 237,-      | 263,- | 286,- | 305,- | 330,- | 351,- | 376,- |
| De Luxe 70 |                       | 151,-      | 164,- | 175,- | 184,- | 194,- | 203,- | 215,- |
| Klassik 58 |                       | 144,-      | 156,- | 167,- | 174,- | 185,- | 193,- | 204,- |

FIB 70 Festverglasung Mehrpreis für Dreifach-Verglasung = 18,- €

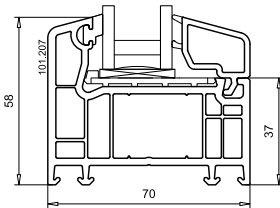
### Dreifach-Wärmeschutzverglasung:

De Luxe 70: Glasaufbau /4/12/4/12/4 mm),  $U_g = 0,7$

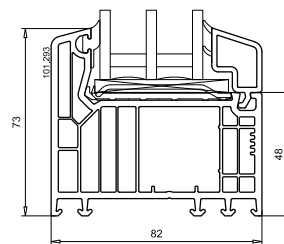
De Luxe 82: Glasaufbau /4/16/4/16/4 mm),  $U_g = 0,6$



Profilquerschnitt FIB 58  
58 mm Bautiefe



Profilquerschnitt FIB 70  
70 mm Bautiefe



Profilquerschnitt FIB 82  
82 mm Bautiefe

### FIB 58 in Farbe weiß

#### Mehrpreis FIB 70 und 82:

Einseitig + 15%, beidseitig + 25%

! Zahlreiche weitere Farbfolierungen auf Anfrage lieferbar.

## Farbfolierungen

Lieferbare Farbfolierungen / Renolit Farbnummer:



braun  
8875.05



anthrazitgrau  
87016.05



silbergrau  
7155.05



nussbaum  
2178.007



mahagoni  
2065.021



moosgrün  
6005.05



mooreiche  
2052.089



golden oak  
2178.001



tannengrün  
6125.05

1  
2  
3  
4  
5  
6  
7  
8  
9  
10  
11  
12  
13  
14  
15  
16  
17  
18

Produktinformationen:  
siehe Seite 44



Typ MDK, Kunststoff weiß  
Drehkipp DIN rechts

## MDK: Normgrößen – Einflügelig, Farbe weiß

Farbige Fenster, bzw. Fenster mit Sonderverglasung sind keine Normgrößen!

| Größe in cm<br>(B x H) * | De Luxe 82<br>€ | De Luxe 70<br>€ | Klassik 58<br>€ |
|--------------------------|-----------------|-----------------|-----------------|
| 80 x 50                  | 275,-           | 245,-           | 226,-           |
| 80 x 60                  | 280,-           | 250,-           | 231,-           |
| 90 x 60                  | 287,-           | 258,-           | 237,-           |
| 100 x 50                 | 295,-           | 263,-           | 243,-           |
| 100 x 60                 | 302,-           | 269,-           | 250,-           |
| 100 x 80                 | 336,-           | 298,-           | 277,-           |
| 100 x 100                | 361,-           | 325,-           | 299,-           |
| 120 x 100                | 389,-           | 347,-           | 319,-           |

\* Nennmaße: Fensteraußenmaße 1 cm kleiner, d. h. 80 x 50 cm = 79 x 49 cm

MDK De Luxe 70: Mehrpreis für **Dreifach-Verglasung = 18,- €**

## MDK: Zwischengrößen – Einflügelig, Farbe weiß

Mindestmaße Breite x Höhe: 50,5 cm x 38,0 cm  
oder 39,5 cm x 44,5 cm.

Unter Höhe: 38,0 cm  
nur Dreh oder Kipp möglich!



Lieferbare Schutzgitter siehe Seite 47.

| Typen<br>▼ | Breite in cm<br>bis ► | 50         | 60    | 70    | 80    | 90    | 100   | 120   |
|------------|-----------------------|------------|-------|-------|-------|-------|-------|-------|
|            | Höhe in cm<br>bis ▼   | Preis<br>€ |       |       |       |       |       |       |
| De Luxe 82 | 50                    | 256,-      | 274,- | 293,- | 318,- | 332,- | 360,- | 385,- |
| De Luxe 70 |                       | 227,-      | 244,- | 252,- | 258,- | 264,- | 275,- | 304,- |
| Klassik 58 |                       | 216,-      | 232,- | 240,- | 245,- | 251,- | 262,- | 289,- |
| De Luxe 82 | 60                    | 272,-      | 296,- | 318,- | 343,- | 366,- | 385,- | 411,- |
| De Luxe 70 |                       | 242,-      | 257,- | 262,- | 267,- | 274,- | 287,- | 324,- |
| Klassik 58 |                       | 229,-      | 244,- | 249,- | 254,- | 261,- | 273,- | 308,- |
| De Luxe 82 | 70                    | 293,-      | 319,- | 345,- | 371,- | 396,- | 421,- | 447,- |
| De Luxe 70 |                       | 245,-      | 261,- | 267,- | 274,- | 285,- | 303,- | 331,- |
| Klassik 58 |                       | 233,-      | 248,- | 254,- | 261,- | 270,- | 287,- | 314,- |
| De Luxe 82 | 80                    | 319,-      | 343,- | 368,- | 392,- | 417,- | 444,- | 473,- |
| De Luxe 70 |                       | 252,-      | 263,- | 275,- | 285,- | 297,- | 315,- | 343,- |
| Klassik 58 |                       | 240,-      | 250,- | 262,- | 270,- | 283,- | 299,- | 326,- |
| De Luxe 82 | 90                    | 341,-      | 365,- | 392,- | 415,- | 444,- | 473,- | 505,- |
| De Luxe 70 |                       | 263,-      | 277,- | 287,- | 307,- | 318,- | 341,- | 355,- |
| Klassik 58 |                       | 250,-      | 263,- | 273,- | 291,- | 302,- | 324,- | 337,- |
| De Luxe 82 | 100                   | 359,-      | 390,- | 418,- | 442,- | 469,- | 495,- | 530,- |
| De Luxe 70 |                       | 277,-      | 289,- | 302,- | 315,- | 331,- | 347,- | 372,- |
| Klassik 58 |                       | 263,-      | 274,- | 287,- | 299,- | 314,- | 330,- | 354,- |

MDK De Luxe 70: Mehrpreis für **Dreifach-Verglasung = 18,- €**

## Farbfolierungen

Lieferbare Farbfolierungen / Renolit Farbnummer:

Mehrpreis: MDK De Luxe 82/70:

**Einseitig + 15%, beidseitig + 25%**

! Zahlreiche weitere Farbfolierungen  
auf Anfrage lieferbar.

! MDK Klassik 58 nur in weiß lieferbar



braun  
8875.05



anthrazitgrau  
87016.05



silbergrau  
7155.05



nussbaum  
2178.007



mahagoni  
2065.021



moosgrün  
6005.05



mooreiche  
2052.089



golden oak  
2178.001



tannengrün  
6125.05

## Lochbleche/Schutzgitter

1,5 mm, verzinkt, mit Quadratzentimeterlochung, gerade Reihe, bombiert oder plan.



Schutzgitter, bombiert maximale Größe: 117 x 249 cm.

| Breite in cm bis ▶ | 40      | 50   | 60   | 70   | 80    | 90    | 100   | 120   |
|--------------------|---------|------|------|------|-------|-------|-------|-------|
| Höhe in cm bis ▼   | Preis € |      |      |      |       |       |       |       |
| 20                 | 35,-    | 36,- | 39,- | 40,- | 41,-  | 42,-  | 46,-  | 51,-  |
| 30                 | 36,-    | 37,- | 40,- | 41,- | 42,-  | 45,-  | 48,-  | 53,-  |
| 40                 | 37,-    | 39,- | 41,- | 42,- | 46,-  | 50,-  | 57,-  | 64,-  |
| 50                 | 39,-    | 41,- | 45,- | 50,- | 52,-  | 57,-  | 66,-  | 69,-  |
| 60                 | 41,-    | 45,- | 50,- | 53,- | 58,-  | 64,-  | 72,-  | 81,-  |
| 70                 | 42,-    | 50,- | 53,- | 58,- | 66,-  | 72,-  | 92,-  | 95,-  |
| 80                 | 46,-    | 52,- | 58,- | 66,- | 72,-  | 83,-  | 103,- | 106,- |
| 90                 | 50,-    | 57,- | 64,- | 72,- | 83,-  | 95,-  | 112,- | 118,- |
| 100                | 57,-    | 66,- | 72,- | 92,- | 104,- | 112,- | 117,- | 126,- |

! Bei größeren Mengen Preis auf Anfrage.

### WOLFA – Sonderanfertigungen

! Andere Stärken und Lochungen möglich. Preise auf Anfrage.

## Farbig beschichtet\*

| Fenster-Außenfläche bis | Aufpreis pro Beschichtung € |
|-------------------------|-----------------------------|
| 0,5 m <sup>2</sup>      | 47,-                        |
| 0,75 m <sup>2</sup>     | 48,-                        |
| 1,0 m <sup>2</sup>      | 50,-                        |
| 1,25 m <sup>2</sup>     | 51,-                        |

\* Rüstkosten bis 10 Stück je Farbton 48,- € netto

### Standard RAL-Töne:



verkehrsweiß  
RAL 9016



lichtgrau  
RAL 7035



anthrazitgrau  
RAL 7016




sepiabraun  
RAL 8014


! Andere RAL-Töne auf Anfrage

## Lochbleche/Schutzgitter


Preise auf Anfrage.




Quadratlochung gerade Reihe = Standardlochung




Rundlochung gerade Reihe



Quadratlochung auf dem Kopf stehend



Rechtecklochung mit runden Ecken



Quadratlochung versetzte Reihe



Rundlochung versetzte Reihe

## 1 Produktinformationen:

2 Das ideale Fenster für landwirtschaftliche Zweckbauten und alle Nebenräume mit den vielen Vorteilen:

- 3 ■ Kippflügel aus Kunststoff
- 4 ■ 58 mm oder 70 mm Bautiefe (siehe Profilquerschnitte Mehrzweckfenster MDK Seite 48)
- 5 ■ Doppelte Anschlagdichtungen
- 6 ■ Verdeckt liegende Kippbeschläge sind komplett aus Kunststoff
- 7 ■ Beschlagschrauben aus nicht rostendem V2A Edelstahl
- 8 ■ Serienmäßig mit Wärmeschutzverglasung Ug 1.1 W/m²K (24 mm Gesamtstärke)



### TOP: Einflügelig, Farbe weiß

Jede Größe ab einer Breite und Höhe von 40 cm möglich, z. B. 93 x 46 cm = nächstgrößeres passendes Rastermaß Größe 100 x 50 cm = € 206,- bzw. € 219,- .

| Typen<br>▼ | Breite in cm bis ▶ | 40    | 50    | 60    | 70    | 80    | 90    | 100   | 110   | 120   | 130   | Höhe in cm bis ▼ |     | Preis € |       |       |       |       |       |       |       |       |       |       |
|------------|--------------------|-------|-------|-------|-------|-------|-------|-------|-------|-------|-------|------------------|-----|---------|-------|-------|-------|-------|-------|-------|-------|-------|-------|-------|
|            |                    |       |       |       |       |       |       |       |       |       |       | 40               | 50  | 60      | 70    | 80    | 90    | 100   | 110   | 120   | 130   |       |       |       |
| TOP 58     | 40                 | 162,- | 167,- | 174,- | 184,- | 188,- | 192,- | 200,- | 214,- | 220,- | 226,- | 226,-            | 40  | 162,-   | 167,- | 174,- | 184,- | 188,- | 192,- | 200,- | 214,- | 220,- | 226,- | 226,- |
| TOP 70     |                    | 170,- | 174,- | 186,- | 194,- | 200,- | 206,- | 214,- | 227,- | 234,- | 240,- | 240,-            |     |         |       |       |       |       |       |       |       |       |       |       |
| TOP 58     | 50                 | 167,- | 174,- | 182,- | 188,- | 190,- | 199,- | 206,- | 220,- | 226,- | 232,- | 232,-            | 50  | 167,-   | 174,- | 182,- | 188,- | 190,- | 199,- | 206,- | 220,- | 226,- | 232,- | 232,- |
| TOP 70     |                    | 176,- | 186,- | 193,- | 200,- | 206,- | 213,- | 219,- | 234,- | 240,- | 246,- | 246,-            |     |         |       |       |       |       |       |       |       |       |       |       |
| TOP 58     | 60                 | 174,- | 182,- | 188,- | 193,- | 203,- | 206,- | 213,- | 226,- | 233,- | 243,- | 243,-            | 60  | 174,-   | 182,- | 188,- | 193,- | 203,- | 206,- | 213,- | 226,- | 233,- | 243,- | 243,- |
| TOP 70     |                    | 186,- | 193,- | 200,- | 208,- | 215,- | 219,- | 227,- | 240,- | 249,- | 258,- | 258,-            |     |         |       |       |       |       |       |       |       |       |       |       |
| TOP 58     | 70                 | 182,- | 188,- | 193,- | 204,- | 209,- | 214,- | 220,- | 233,- | 242,- | 250,- | 250,-            | 70  | 182,-   | 188,- | 193,- | 204,- | 209,- | 214,- | 220,- | 233,- | 242,- | 250,- | 250,- |
| TOP 70     |                    | 193,- | 200,- | 208,- | 216,- | 221,- | 229,- | 235,- | 249,- | 256,- | 266,- | 266,-            |     |         |       |       |       |       |       |       |       |       |       |       |
| TOP 58     | 80                 | 188,- | 192,- | 203,- | 209,- | 214,- | 220,- | 231,- | 243,- | 249,- | 258,- | 258,-            | 80  | 188,-   | 192,- | 203,- | 209,- | 214,- | 220,- | 231,- | 243,- | 249,- | 258,- | 258,- |
| TOP 70     |                    | 200,- | 206,- | 215,- | 221,- | 229,- | 235,- | 244,- | 258,- | 264,- | 274,- | 274,-            |     |         |       |       |       |       |       |       |       |       |       |       |
| TOP 58     | 90                 | 192,- | 199,- | 206,- | 214,- | 220,- | 231,- | 234,- | 250,- | 258,- | 266,- | 266,-            | 90  | 192,-   | 199,- | 206,- | 214,- | 220,- | 231,- | 234,- | 250,- | 258,- | 266,- | 266,- |
| TOP 70     |                    | 206,- | 213,- | 219,- | 229,- | 235,- | 244,- | 251,- | 266,- | 274,- | 283,- | 283,-            |     |         |       |       |       |       |       |       |       |       |       |       |
| TOP 58     | 100                | 199,- | 206,- | 213,- | 220,- | 231,- | 235,- | 243,- | 256,- | 264,- | 273,- | 273,-            | 100 | 199,-   | 206,- | 213,- | 220,- | 231,- | 235,- | 243,- | 256,- | 264,- | 273,- | 273,- |
| TOP 70     |                    | 213,- | 219,- | 227,- | 235,- | 244,- | 251,- | 258,- | 270,- | 281,- | 290,- | 290,-            |     |         |       |       |       |       |       |       |       |       |       |       |
| TOP 58     | 110                | 206,- | 213,- | 217,- | 226,- | 235,- | 243,- | 249,- | 264,- | 270,- | 280,- | 280,-            | 110 | 206,-   | 213,- | 217,- | 226,- | 235,- | 243,- | 249,- | 264,- | 270,- | 280,- | 280,- |
| TOP 70     |                    | 219,- | 227,- | 233,- | 242,- | 251,- | 258,- | 263,- | 281,- | 289,- | 298,- | 298,-            |     |         |       |       |       |       |       |       |       |       |       |       |
| TOP 58     | 120                | 213,- | 217,- | 226,- | 234,- | 242,- | 251,- | 257,- | 270,- | 278,- | 287,- | 287,-            | 120 | 213,-   | 217,- | 226,- | 234,- | 242,- | 251,- | 257,- | 270,- | 278,- | 287,- | 287,- |
| TOP 70     |                    | 227,- | 233,- | 242,- | 249,- | 257,- | 266,- | 274,- | 289,- | 296,- | 307,- | 307,-            |     |         |       |       |       |       |       |       |       |       |       |       |

! 3. Verriegelung oben mittig ab Breite 110 cm bereits inklusive

! Fenster können beliebig nebeneinander oder übereinander gekoppelt werden. Preise auf Anfrage.

! Profilquerschnitte siehe Seite 44.

Farbzuschlag: **TOP De Luxe 70:**  
Einseitig + 15%, beidseitig + 25%

! Zahlreiche weitere Farbfolierungen auf Anfrage lieferbar.

**! TOP Klassik 58 nur in weiß lieferbar**

TOP De Luxe 70: Mehrpreis für Dreifach-Verglasung = 18,- €

**Lieferbare Schutzgitter siehe Seite 47**

### Farbfolierungen

Lieferbare Farbfolierungen/Renolit Farbnummer:

|  |                       |  |                           |  |                       |
|--|-----------------------|--|---------------------------|--|-----------------------|
|  | braun<br>8875.05      |  | anthrazitgrau<br>87016.05 |  | silbergrau<br>7155.05 |
|  | nussbaum<br>2178.007  |  | mahagoni<br>2065.021      |  | moosgrün<br>6005.05   |
|  | mooreiche<br>2052.089 |  | golden oak<br>2178.001    |  | tannengrün<br>6125.05 |



## FIB, TOP & MDK: Spezialausführungen



## FIB, TOP & MDK: Ornamentverglasung

Mindestberechnungsgröße = 0,4 m<sup>2</sup>.

| Glasvarianten                                       | Außenfläche<br>€/m <sup>2</sup> |
|---|---------------------------------|
| Chinchilla  | 65,-                            |
| Silvit 178  | 65,-                            |
| Ornament 504  | 65,-                            |
| Altdeutsch K  | 65,-                            |
| Abstracto 187                                       | 65,-                            |
| Isolierglas / ESG 5 mm (Einscheibensicherheitsglas) | 94,-                            |
| Isolierglas / VSG 6 mm (Verbundsicherheitsglas)     | 88,-                            |

! Abbildungen Ornamentverglasungen siehe Seite 127.

## FIB, TOP & MDK: ALU-Außenfensterbänke

150 mm Ausladung mit seitliche Aluminium-Abschlüssen  
A 700, 22 mm Putz. Andere Ausladungen, Farbtöne,  
Antidröhnfolie und Gleitabschlüsse auf Anfrage lieferbar!



| Länge in cm<br>bis | Farbe EV 1 eloxiert<br>€ | weiß pulverbeschichtet<br>€ |
|--------------------|--------------------------|-----------------------------|
| 50                 | 30,-                     | 35,-                        |
| 60                 | 37,-                     | 41,-                        |
| 70                 | 41,-                     | 43,-                        |
| 80                 | 46,-                     | 48,-                        |
| 90                 | 52,-                     | 54,-                        |
| 100                | 54,-                     | 57,-                        |
| 120                | 64,-                     | 66,-                        |
| 130                | 70,-                     | 74,-                        |

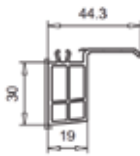
## MDK: Griffolive



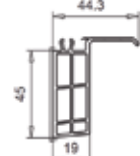
## WOLFA-Einbruchschutzpaket



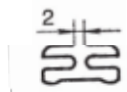
## FIB, TOP & MDK: Anschlussprofile



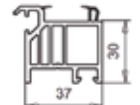
Fensterbankanschlussprofil  
30 mm / lfm € 7,00



Fensterbankanschlussprofil  
45 mm / lfm € 10,00



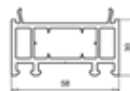
Kopplungsprofil  
lfm € 8,-



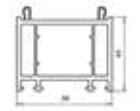
Fensterbankanschlussprofil  
Neubau 30 mm / lfm € 12,50

## FIB, TOP & MDK: Verbreiterungen

### Mehrzweckfenster Klassik 58

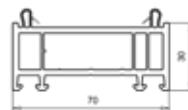


Rahmenverbreiterung  
30 mm / lfm € 16,30

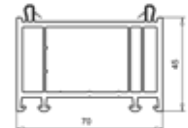


Rahmenverbreiterung  
45 mm / lfm € 18,70

### Mehrzweckfenster De Luxe 70

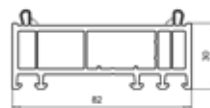


Rahmenverbreiterung  
30 mm / lfm € 21,-

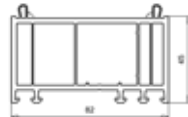


Rahmenverbreiterung  
45 mm / lfm € 22,50

### Mehrzweckfenster De Luxe 82



Rahmenverbreiterung  
30 mm / lfm € 22,50



Rahmenverbreiterung  
45 mm / lfm € 23,70

## Produktinformationen:

Die ideale Fensterlösung für Sandwich- und Paneelwände bei Wandstärken von 50 - 105 mm. Einfachste Montage durch Klicksystem. Dreikammer-Einschubrahmen aus hochschlagzähem Hart PVC, Bautiefe 58 mm mit verschiedenen. Flügel-Ausführungen und variablen Gegenwinkeln zum Einklipsen in die Aufnahmenut des Rahmens. Farbe weiß.

**Rabattgruppe  
Klickfix beachten**



## Klickfix 58 – FIB

Einflügeliges Fenster mit Gegenwinkel, Festverglasung, WOLFA-Therm® Wärmeschutzverglasung Ug 1.1 (24 mm).

Artikelnummer: 401001...

| Breite in cm bis ▶ | Artikelnr. | 49    | Artikelnr. | 61,5  | Artikelnr. | 74    | Artikelnr. | 86,5  | Artikelnr. | 99    | Artikelnr. | 111,5 | Artikelnr. | 124   |
|--------------------|------------|-------|------------|-------|------------|-------|------------|-------|------------|-------|------------|-------|------------|-------|
| Höhe in cm bis ▼   | Preis €    |       |            |       |            |       |            |       |            |       |            |       |            |       |
| 49                 | ...001     | 157,- | ...008     | 163,- | ...015     | 171,- | ...022     | 180,- | ...029     | 186,- | ...036     | 191,- | ...043     | 197,- |
| 61,5               | ...002     | 163,- | ...009     | 169,- | ...016     | 176,- | ...023     | 185,- | ...030     | 191,- | ...037     | 197,- | ...044     | 203,- |
| 74                 | ...003     | 171,- | ...010     | 176,- | ...017     | 184,- | ...024     | 192,- | ...031     | 199,- | ...038     | 203,- | ...045     | 210,- |
| 86,5               | ...004     | 180,- | ...011     | 185,- | ...018     | 192,- | ...025     | 205,- | ...032     | 210,- | ...039     | 216,- | ...046     | 223,- |
| 99                 | ...005     | 186,- | ...012     | 191,- | ...019     | 199,- | ...026     | 210,- | ...033     | 216,- | ...040     | 221,- | ...047     | 231,- |
| 111,5              | ...006     | 191,- | ...013     | 197,- | ...020     | 203,- | ...027     | 216,- | ...034     | 221,- | ...041     | 229,- | ...048     | 235,- |
| 124                | ...007     | 197,- | ...014     | 203,- | ...021     | 210,- | ...028     | 223,- | ...035     | 231,- | ...042     | 235,- | ...049     | 243,- |

| Breite in cm bis ▶ | Artikelnr. | 136,5 | Artikelnr. | 149   | Artikelnr. | 161,5 | Artikelnr. | 174   | Artikelnr. | 186,5 | Artikelnr. | 199   |
|--------------------|------------|-------|------------|-------|------------|-------|------------|-------|------------|-------|------------|-------|
| Höhe in cm bis ▼   | Preis €    |       |            |       |            |       |            |       |            |       |            |       |
| 49                 | ...050     | 205,- | ...057     | 214,- | ...064     | 232,- | ...071     | 244,- | ...078     | 251,- | ...085     | 260,- |
| 61,5               | ...051     | 214,- | ...058     | 231,- | ...065     | 244,- | ...072     | 254,- | ...079     | 267,- | ...086     | 277,- |
| 74                 | ...052     | 228,- | ...059     | 242,- | ...066     | 252,- | ...073     | 264,- | ...080     | 283,- | ...087     | 296,- |
| 86,5               | ...053     | 240,- | ...060     | 251,- | ...067     | 262,- | ...074     | 279,- | ...081     | 293,- | ...088     | 312,- |
| 99                 | ...054     | 252,- | ...061     | 266,- | ...068     | 280,- | ...075     | 298,- | ...082     | 309,- | ...089     | 328,- |
| 111,5              | ...055     | 267,- | ...062     | 283,- | ...069     | 299,- | ...076     | 312,- | ...083     | 336,- | ...090     | 355,- |
| 124                | ...056     | 285,- | ...063     | 302,- | ...070     | 315,- | ...077     | 341,- | ...084     | 359,- | ...091     | 380,- |

Andere Größen und Ausführungen auf Anfrage!

Skizze Klickfix 58 - FIB siehe Seite 54

## Klickfix 58 – PLUS

Rabattgruppe  
Klickfix beachten

Einflügeliges Fenster mit Gegenwinkel und Kippflügeleinsatz Typ Plus,  
20 mm Isolierglas (3/14/3 mm) Ug 3.0.

Mehrpreis für Wärmeschutzverglasung 20 mm Ug 1,2: +12% auf den Bruttopreis

Artikelnummer: 401002...

| Breite in cm bis ▶ | Artikelnr. | 49    | Artikelnr. | 61,5  | Artikelnr. | 74    | Artikelnr. | 86,5  | Artikelnr. | 99    | Artikelnr. | 111,5 | Artikelnr. | 124   |
|--------------------|------------|-------|------------|-------|------------|-------|------------|-------|------------|-------|------------|-------|------------|-------|
| Höhe in cm bis ▼   | Preis €    |       |            |       |            |       |            |       |            |       |            |       |            |       |
| 49                 | ...001     | 163,- | ...008     | 169,- | ...015     | 180,- | ...022     | 186,- | ...029     | 192,- | ...036     | 198,- | ...043     | 203,- |
| 61,5               | ...002     | 169,- | ...009     | 176,- | ...016     | 184,- | ...023     | 191,- | ...030     | 198,- | ...037     | 203,- | ...044     | 209,- |
| 74                 | ...003     | 180,- | ...010     | 184,- | ...017     | 190,- | ...024     | 199,- | ...031     | 205,- | ...038     | 209,- | ...045     | 216,- |
| 86,5               | ...004     | 186,- | ...011     | 191,- | ...018     | 199,- | ...025     | 211,- | ...032     | 216,- | ...039     | 223,- | ...046     | 231,- |
| 99                 | ...005     | 192,- | ...012     | 198,- | ...019     | 205,- | ...026     | 216,- | ...033     | 223,- | ...040     | 229,- | ...047     | 237,- |
| 111,5              | ...006     | 198,- | ...013     | 203,- | ...020     | 209,- | ...027     | 223,- | ...034     | 229,- | ...041     | 235,- | ...048     | 243,- |
| 124                | ...007     | 203,- | ...014     | 209,- | ...021     | 216,- | ...028     | 231,- | ...035     | 237,- | ...042     | 243,- | ...049     | 249,- |

Andere Größen und Ausführungen auf Anfrage!

! Bei Bestellung immer Rohbaumaß / Lochmaß abzüglich ca 1 cm Luft umlaufend angeben

## Klickfix 58 – TOP

Einflügeliges Fenster mit Gegenwinkel und Kippflügeleinsatz Typ TOP,  
WOLFA – Therm® Wärmeschutzverglasung Ug 1.1 (24 mm).

Artikelnummer: 401003...

| Breite in cm bis ▶ | Artikelnr. | 49    | Artikelnr. | 61,5  | Artikelnr. | 74    | Artikelnr. | 86,5  | Artikelnr. | 99    | Artikelnr. | 111,5 | Artikelnr. | 124   |
|--------------------|------------|-------|------------|-------|------------|-------|------------|-------|------------|-------|------------|-------|------------|-------|
| Höhe in cm bis ▼   | Preis €    |       |            |       |            |       |            |       |            |       |            |       |            |       |
| 49                 | ...001     | 182,- | ...008     | 191,- | ...015     | 198,- | ...022     | 205,- | ...029     | 215,- | ...036     | 223,- | ...043     | 231,- |
| 61,5               | ...002     | 191,- | ...009     | 199,- | ...016     | 209,- | ...023     | 215,- | ...030     | 223,- | ...037     | 231,- | ...044     | 237,- |
| 74                 | ...003     | 198,- | ...010     | 209,- | ...017     | 217,- | ...024     | 225,- | ...031     | 232,- | ...038     | 238,- | ...045     | 246,- |
| 86,5               | ...004     | 205,- | ...011     | 215,- | ...018     | 225,- | ...025     | 234,- | ...032     | 246,- | ...039     | 252,- | ...046     | 261,- |
| 99                 | ...005     | 215,- | ...012     | 223,- | ...019     | 232,- | ...026     | 246,- | ...033     | 254,- | ...040     | 260,- | ...047     | 268,- |
| 111,5              | ...006     | 223,- | ...013     | 231,- | ...020     | 238,- | ...027     | 252,- | ...034     | 260,- | ...041     | 275,- | ...048     | 285,- |
| 124                | ...007     | 231,- | ...014     | 237,- | ...021     | 246,- | ...028     | 261,- | ...035     | 268,- | ...042     | 285,- | ...049     | 295,- |

Andere Größen und Ausführungen auf Anfrage!

## Klickfix 58 – MDK

Einflügeliges Fenster mit Gegenwinkel und Drehkippeinsatz Typ MDK,  
Beschlüge Roto NX mit Pilzzapfenverriegelung, WOLFA - Therm®  
Wärmeschutzverglasung Ug 1.1 (24 mm).

Artikelnummer:  
401004... (Fenster rechts)  
401005... (Fenster links)

| Breite in cm bis ▶ | Artikelnr. | 49    | Artikelnr. | 61,5  | Artikelnr. | 74    | Artikelnr. | 86,5  | Artikelnr. | 99    | Artikelnr. | 111,5 | Artikelnr. | 124   |
|--------------------|------------|-------|------------|-------|------------|-------|------------|-------|------------|-------|------------|-------|------------|-------|
| Höhe in cm bis ▼   | Preis €    |       |            |       |            |       |            |       |            |       |            |       |            |       |
| 49                 | ...001     | 221,- | ...008     | 229,- | ...015     | 235,- | ...022     | 243,- | ...029     | 249,- | ...036     | 258,- | ...043     | 273,- |
| 61,5               | ...002     | 229,- | ...009     | 239,- | ...016     | 248,- | ...023     | 255,- | ...030     | 269,- | ...037     | 286,- | ...044     | 299,- |
| 74                 | ...003     | 235,- | ...010     | 248,- | ...017     | 255,- | ...024     | 268,- | ...031     | 286,- | ...038     | 298,- | ...045     | 312,- |
| 86,5               | ...004     | 243,- | ...011     | 255,- | ...018     | 268,- | ...025     | 285,- | ...032     | 297,- | ...039     | 312,- | ...046     | 328,- |
| 99                 | ...005     | 249,- | ...012     | 269,- | ...019     | 286,- | ...026     | 297,- | ...033     | 315,- | ...040     | 327,- | ...047     | 343,- |
| 111,5              | ...006     | 258,- | ...013     | 286,- | ...020     | 298,- | ...027     | 312,- | ...034     | 327,- | ...041     | 342,- | ...048     | 354,- |
| 124                | ...007     | 273,- | ...014     | 299,- | ...021     | 312,- | ...028     | 328,- | ...035     | 343,- | ...042     | 354,- | ...049     | 367,- |

Andere Größen und Ausführungen auf Anfrage!

! Bei Bestellung immer Rohbaumaß / Lochmaß abzüglich ca 1 cm Luft umlaufend angeben

Skizze Klickfix 58 - PLUS MDK & TOP siehe Seite 54

## Produktinformationen:

**Rabattgruppe  
Klickfix beachten**

Die ideale Fensterlösung für Sandwich- und Paneelwände bei Wandstärken von 57 - 117 mm. Einfachste Montage durch Klicksystem. Dreikammer-Einschubrahmen aus hochschlagzähem Hart PVC, Bautiefe 70 mm mit verschiedenen Flügel-Ausführungen und variablen Gegenwinkeln zum Einklippen in die Aufnahmenut des Rahmens. Farbe weiß. Farbfolierungen auf Anfrage!

### Klickfix 70 – FIB

Einflügeliges Fenster mit Gegenwinkel, Festverglasung, WOLFA-Therm® Wärmeschutzverglasung Ug 1.1 (24 mm).

Artikelnummer: **401101...**

| Breite in cm bis ▶ | Artikelnr. | 49      | Artikelnr. | 61,5  | Artikelnr. | 74    | Artikelnr. | 86,5  | Artikelnr. | 99    | Artikelnr. | 111,5 | Artikelnr. | 124   |
|--------------------|------------|---------|------------|-------|------------|-------|------------|-------|------------|-------|------------|-------|------------|-------|
| Höhe in cm bis ▼   |            | Preis € |            |       |            |       |            |       |            |       |            |       |            |       |
| 49                 | ...001     | 173,-   | ...008     | 180,- | ...015     | 188,- | ...022     | 198,- | ...029     | 204,- | ...036     | 210,- | ...043     | 216,- |
| 61,5               | ...002     | 180,-   | ...009     | 186,- | ...016     | 194,- | ...023     | 203,- | ...030     | 210,- | ...037     | 216,- | ...044     | 223,- |
| 74                 | ...003     | 188,-   | ...010     | 194,- | ...017     | 202,- | ...024     | 211,- | ...031     | 220,- | ...038     | 223,- | ...045     | 231,- |
| 86,5               | ...004     | 198,-   | ...011     | 203,- | ...018     | 211,- | ...025     | 226,- | ...032     | 231,- | ...039     | 238,- | ...046     | 246,- |
| 99                 | ...005     | 204,-   | ...012     | 210,- | ...019     | 220,- | ...026     | 231,- | ...033     | 238,- | ...040     | 243,- | ...047     | 254,- |
| 111,5              | ...006     | 210,-   | ...013     | 216,- | ...020     | 223,- | ...027     | 238,- | ...034     | 243,- | ...041     | 252,- | ...048     | 260,- |
| 124                | ...007     | 216,-   | ...014     | 223,- | ...021     | 231,- | ...028     | 246,- | ...035     | 254,- | ...042     | 260,- | ...049     | 267,- |

| Breite in cm bis ▶ | Artikelnr. | 136,5   | Artikelnr. | 149   | Artikelnr. | 161,5 | Artikelnr. | 174   | Artikelnr. | 186,5 | Artikelnr. | 199   |
|--------------------|------------|---------|------------|-------|------------|-------|------------|-------|------------|-------|------------|-------|
| Höhe in cm bis ▼   |            | Preis € |            |       |            |       |            |       |            |       |            |       |
| 49                 | ...050     | 226,-   | ...057     | 235,- | ...064     | 255,- | ...071     | 268,- | ...078     | 277,- | ...085     | 286,- |
| 61,5               | ...051     | 235,-   | ...058     | 254,- | ...065     | 268,- | ...072     | 279,- | ...079     | 293,- | ...086     | 304,- |
| 74                 | ...052     | 251,-   | ...059     | 266,- | ...066     | 278,- | ...073     | 291,- | ...080     | 310,- | ...087     | 326,- |
| 86,5               | ...053     | 264,-   | ...060     | 277,- | ...067     | 289,- | ...074     | 307,- | ...081     | 322,- | ...088     | 343,- |
| 99                 | ...054     | 278,-   | ...061     | 292,- | ...068     | 308,- | ...075     | 328,- | ...082     | 341,- | ...089     | 361,- |
| 111,5              | ...055     | 293,-   | ...062     | 310,- | ...069     | 330,- | ...076     | 343,- | ...083     | 369,- | ...090     | 390,- |
| 124                | ...056     | 314,-   | ...063     | 332,- | ...070     | 347,- | ...077     | 374,- | ...084     | 395,- | ...091     | 419,- |

Andere Größen und Ausführungen auf Anfrage!

### Klickfix 70 – PLUS

Einflügeliges Fenster mit Gegenwinkel und Kippflügleinsatz Typ Plus, 20 mm Isolierglas Ug 3.0.

Mehrpreis für Wärmeschutzverglasung 20 mm Ug 1,2: +12% auf den Bruttopreis

Artikelnummer: **401102...**

| Breite in cm bis ▶ | Artikelnr. | 49      | Artikelnr. | 61,5  | Artikelnr. | 74    | Artikelnr. | 86,5  | Artikelnr. | 99    | Artikelnr. | 111,5 | Artikelnr. | 124   |
|--------------------|------------|---------|------------|-------|------------|-------|------------|-------|------------|-------|------------|-------|------------|-------|
| Höhe in cm bis ▼   |            | Preis € |            |       |            |       |            |       |            |       |            |       |            |       |
| 49                 | ...001     | 180,-   | ...008     | 186,- | ...015     | 198,- | ...022     | 204,- | ...029     | 211,- | ...036     | 217,- | ...043     | 223,- |
| 61,5               | ...002     | 186,-   | ...009     | 194,- | ...016     | 202,- | ...023     | 210,- | ...030     | 217,- | ...037     | 223,- | ...044     | 229,- |
| 74                 | ...003     | 198,-   | ...010     | 202,- | ...017     | 209,- | ...024     | 220,- | ...031     | 226,- | ...038     | 229,- | ...045     | 238,- |
| 86,5               | ...004     | 204,-   | ...011     | 210,- | ...018     | 220,- | ...025     | 233,- | ...032     | 238,- | ...039     | 246,- | ...046     | 254,- |
| 99                 | ...005     | 211,-   | ...012     | 217,- | ...019     | 226,- | ...026     | 238,- | ...033     | 246,- | ...040     | 252,- | ...047     | 261,- |
| 111,5              | ...006     | 217,-   | ...013     | 223,- | ...020     | 229,- | ...027     | 246,- | ...034     | 252,- | ...041     | 260,- | ...048     | 267,- |
| 124                | ...007     | 223,-   | ...014     | 229,- | ...021     | 238,- | ...028     | 254,- | ...035     | 261,- | ...042     | 267,- | ...049     | 274,- |

Andere Größen und Ausführungen auf Anfrage!

! Bei Bestellung immer Rohbaumaß / Lochmaß abzüglich ca 1 cm Luft umlaufend angeben

Skizze Klickfix 70 - FIB siehe Seite 54

Skizze Klickfix 70 - PLUS siehe Seite 54

## Klickfix 70 – TOP

Einflügeliges Fenster mit Gegenwinkel und Kippflügleinsatz Typ TOP,  
WOLFA – Therm® Wärmeschutzverglasung Ug 1.1 (24 mm).

**Rabattgruppe  
Klickfix beachten**

Artikelnummer: **401103...**

| Breite in cm bis ▶ | Artikelnr. | 49      | Artikelnr. | 61,5  | Artikelnr. | 74    | Artikelnr. | 86,5  | Artikelnr. | 99    | Artikelnr. | 111,5 | Artikelnr. | 124   |
|--------------------|------------|---------|------------|-------|------------|-------|------------|-------|------------|-------|------------|-------|------------|-------|
| Höhe in cm bis ▼   |            | Preis € |            |       |            |       |            |       |            |       |            |       |            |       |
| 49                 | ...001     | 200,-   | ...008     | 210,- | ...015     | 217,- | ...022     | 226,- | ...029     | 237,- | ...036     | 246,- | ...043     | 254,- |
| 61,5               | ...002     | 210,-   | ...009     | 220,- | ...016     | 229,- | ...023     | 237,- | ...030     | 246,- | ...037     | 254,- | ...044     | 261,- |
| 74                 | ...003     | 217,-   | ...010     | 229,- | ...017     | 239,- | ...024     | 248,- | ...031     | 255,- | ...038     | 262,- | ...045     | 270,- |
| 86,5               | ...004     | 226,-   | ...011     | 237,- | ...018     | 248,- | ...025     | 257,- | ...032     | 270,- | ...039     | 278,- | ...046     | 287,- |
| 99                 | ...005     | 237,-   | ...012     | 246,- | ...019     | 255,- | ...026     | 270,- | ...033     | 279,- | ...040     | 286,- | ...047     | 295,- |
| 111,5              | ...006     | 246,-   | ...013     | 254,- | ...020     | 262,- | ...027     | 278,- | ...034     | 286,- | ...041     | 303,- | ...048     | 314,- |
| 124                | ...007     | 254,-   | ...014     | 261,- | ...021     | 270,- | ...028     | 287,- | ...035     | 295,- | ...042     | 314,- | ...049     | 324,- |

Andere Größen und Ausführungen auf Anfrage!

## Klickfix 70 – MDK

Einflügeliges Fenster mit Gegenwinkel und Drehkippeinsatz Typ MDK,  
Beschlüge Roto NX mit Pilzzapfenverriegelung, WOLFA - Therm®  
Wärmeschutzverglasung Ug 1.1 (24 mm).

Artikelnummer:  
**401104...** (Fenster rechts)  
**401105...** (Fenster links)

| Breite in cm bis ▶ | Artikelnr. | 49      | Artikelnr. | 61,5  | Artikelnr. | 74    | Artikelnr. | 86,5  | Artikelnr. | 99    | Artikelnr. | 111,5 | Artikelnr. | 124   |
|--------------------|------------|---------|------------|-------|------------|-------|------------|-------|------------|-------|------------|-------|------------|-------|
| Höhe in cm bis ▼   |            | Preis € |            |       |            |       |            |       |            |       |            |       |            |       |
| 49                 | ...001     | 243,-   | ...008     | 252,- | ...015     | 260,- | ...022     | 267,- | ...029     | 274,- | ...036     | 284,- | ...043     | 301,- |
| 61,5               | ...002     | 252,-   | ...009     | 263,- | ...016     | 273,- | ...023     | 280,- | ...030     | 296,- | ...037     | 315,- | ...044     | 330,- |
| 74                 | ...003     | 260,-   | ...010     | 273,- | ...017     | 280,- | ...024     | 295,- | ...031     | 315,- | ...038     | 328,- | ...045     | 343,- |
| 86,5               | ...004     | 267,-   | ...011     | 280,- | ...018     | 295,- | ...025     | 314,- | ...032     | 327,- | ...039     | 343,- | ...046     | 361,- |
| 99                 | ...005     | 274,-   | ...012     | 296,- | ...019     | 315,- | ...026     | 327,- | ...033     | 347,- | ...040     | 360,- | ...047     | 377,- |
| 111,5              | ...006     | 284,-   | ...013     | 315,- | ...020     | 328,- | ...027     | 343,- | ...034     | 360,- | ...041     | 376,- | ...048     | 389,- |
| 124                | ...007     | 301,-   | ...014     | 330,- | ...021     | 343,- | ...028     | 361,- | ...035     | 377,- | ...042     | 389,- | ...049     | 403,- |

Aufpreis: **Dreifach-Verglasung = 18,- €**

Andere Größen und Ausführungen auf Anfrage!

! Bei Bestellung immer Rohbaumaß / Lochmaß abzüglich ca 1 cm Luft umlaufend angeben

## Farbfolierungen Klickfix 70 - FIB, TOP, MDK

Lieferbare Farbfolierungen/Renolit Farbnummer:



braun  
8875.05



anthrazitgrau  
87016.05



silbergrau  
7155.05

Farbzuschlag: **Klickfix 70:**

**Einseitig + 15%, beidseitig + 25%**



nussbaum  
2178.007



mahagoni  
2065.021



moosgrün  
6005.05



mooreiche  
2052.089



golden oak  
2178.001

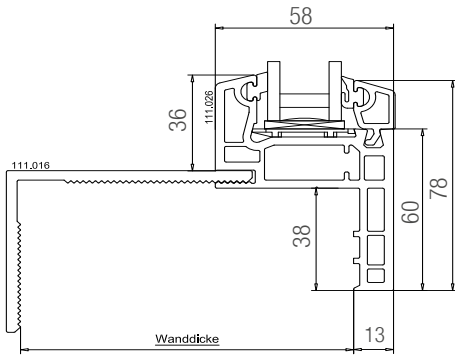


tannengrün  
6125.05

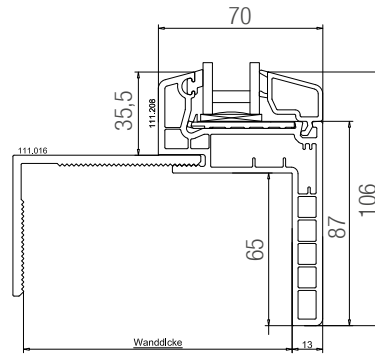
Skizze Klickfix 70 - PLUS MDK & TOP siehe Seite 54

1  
2  
3  
4  
5  
6  
7  
8  
9  
10  
11  
12  
13  
14  
15  
16  
17  
18

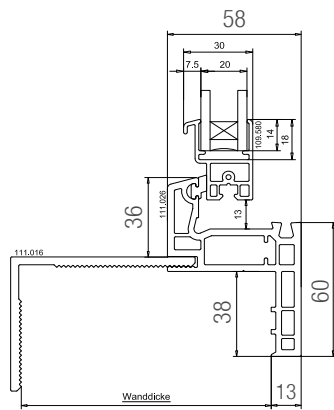
**Skizze: Klickfix 58 - FIB**



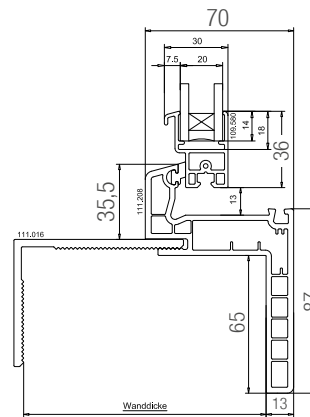
**Skizze: Klickfix 70 - FIB**



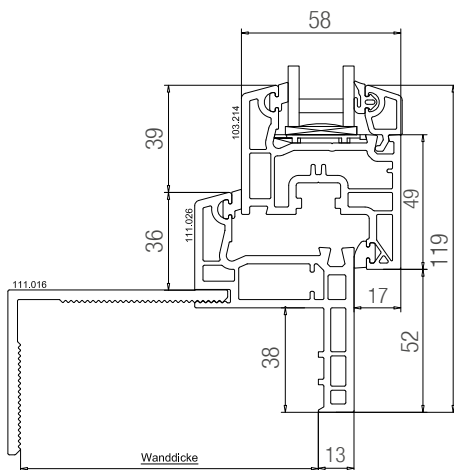
**Skizze: Klickfix 58 - PLUS**



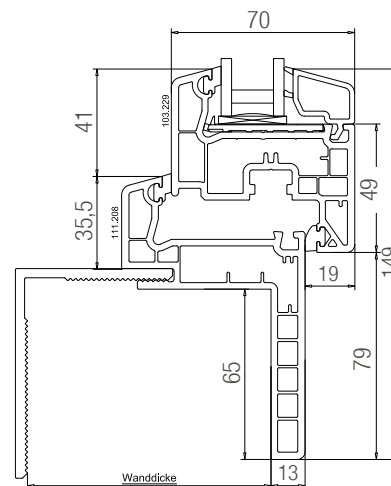
**Skizze: Klickfix 70 - PLUS**



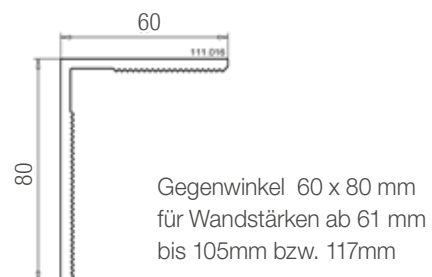
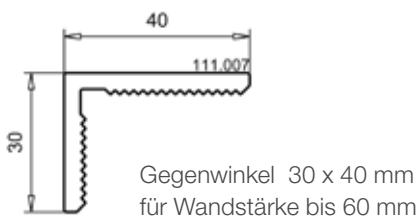
**Skizze: Klickfix 58 - TOP und MDK**



**Skizze: Klickfix 70 - TOP und MDK**



**Zubehör: Klickfix**



## Klickfix – Schnell und einfach montiert

- 1 Fenster von innen in die Öffnung setzen, ausrichten und abdichten
- 2 Gegenwinkel von außen einschieben. Das Klicksystem greift ineinander.
- 3 Mit einem Gummihammer den Gegenwinkel einpassen. Danach Schutzfolie abziehen!



! Die passenden Türen  
finden Sie auf Seite 110-111  
und 121



## Stahlkellerfenster: SD

Ein- und Zweiflügelig mit Gitter- und Glasflügel zum Öffnen. Größtmöglicher Einbruchschutz auch bei geöffnetem Glasflügel. Lieferbar DIN rechts oder DIN links, wenn nicht anders angegeben, liefern wir DIN rechts. Lieferbar in verzinkt oder pulverbeschichtet\*, wenn nicht anders angegeben, liefern wir verzinkt.

### Farbe Pulverbeschichtung

Andere Farben auf Anfrage möglich.

Falls nicht anders angegeben, liefern wir RAL 7035 lichtgrau.



weiß  
RAL 9016



sepiabraun  
RAL 8014



lichtgrau  
RAL 7035



Typ SD1, einflügelig  
Glas- und Gitterflügel zum Öffnen

## SD1 – Einflügelig

5 mm ESG-Sicherheitsverglasung.

| Größe in cm (B x H) | Preis €     |
|---------------------|-------------|
| 50 x 30             |             |
| verzinkt            | 71,-        |
| pulverbeschichtet*  | auf Anfrage |
| 50 x 40             |             |
| verzinkt            | 77,-        |
| pulverbeschichtet*  | auf Anfrage |
| 50 x 50             |             |
| verzinkt            | 92,-        |
| pulverbeschichtet*  | auf Anfrage |
| 60 x 30             |             |
| verzinkt            | 72,-        |
| pulverbeschichtet*  | auf Anfrage |
| 60 x 40             |             |
| verzinkt            | 83,-        |
| pulverbeschichtet*  | auf Anfrage |
| 60 x 50             |             |
| verzinkt            | 97,-        |
| pulverbeschichtet*  | auf Anfrage |
| 60 x 60             |             |
| verzinkt            | 107,-       |
| pulverbeschichtet*  | auf Anfrage |

| Größe in cm (B x H) | Preis €     |
|---------------------|-------------|
| 70 x 40             |             |
| verzinkt            | 94,-        |
| pulverbeschichtet*  | auf Anfrage |
| 70 x 50             |             |
| verzinkt            | 109,-       |
| pulverbeschichtet*  | auf Anfrage |
| 75 x 50             |             |
| verzinkt            | 112,-       |
| pulverbeschichtet*  | auf Anfrage |
| 80 x 40             |             |
| verzinkt            | 100,-       |
| pulverbeschichtet*  | auf Anfrage |
| 80 x 50             |             |
| verzinkt            | 123,-       |
| pulverbeschichtet*  | auf Anfrage |
| 80 x 60             |             |
| verzinkt            | 142,-       |
| pulverbeschichtet*  | auf Anfrage |
| 80 x 80             |             |
| verzinkt            | 163,-       |
| pulverbeschichtet*  | auf Anfrage |

| Größe in cm (B x H) | Preis €     |
|---------------------|-------------|
| 90 x 50             |             |
| verzinkt            | 138,-       |
| pulverbeschichtet*  | auf Anfrage |
| 100 x 40            |             |
| verzinkt            | 150,-       |
| pulverbeschichtet*  | auf Anfrage |
| 100 x 50            |             |
| verzinkt            | 156,-       |
| pulverbeschichtet*  | auf Anfrage |
| 100 x 60            |             |
| verzinkt            | 167,-       |
| pulverbeschichtet*  | auf Anfrage |
| 100 x 70            |             |
| verzinkt            | 175,-       |
| pulverbeschichtet*  | auf Anfrage |
| 100 x 80            |             |
| verzinkt            | 188,-       |
| pulverbeschichtet*  | auf Anfrage |

## Sondergrößen:

5 mm Einfachglas.

| Stahlkellerfenster Typen | Sondergrößen                   |
|--------------------------|--------------------------------|
| SD1                      | jede Breite zwischen 20–100 cm |
| SD1                      | jede Höhe zwischen 20–80 cm    |

! Dreiflügelige Fenster, Zwangsbelüftungen usw. auf Anfrage.

! **Aufpreis** Maueranker per Satz (4 Stück) € 8,-

### Sondergrößen Preisberechnung:

Bruttopreis der nächstgrößeren Normgröße (Breite und Höhe) zuzüglich **25% Aufpreis**. Ab 10 Stück je Größe kein Aufpreis.




## Farbe Pulverbeschichtung

Andere Farben auf Anfrage möglich.  
Falls nicht anders angegeben,  
liefern wir RAL 7035 lichtgrau.

 verkehrsweiß  
RAL 9016

 sepiabraun  
RAL 8014

 lichtgrau  
RAL 7035



Typ SD2, zweiflügelig  
Glas- und Gitterflügel zum Öffnen  
und Aushängen, fester Mittelsteg.  
Mehrpreis für herausnehmbaren Mittelsteg € 11,-

## SD2 – Zweiflügelig

5 mm ESG-Sicherheitsverglasung.

| Größe in cm (B x H) | Preis €     |
|---------------------|-------------|
| 80 x 40             |             |
| verzinkt            | 134,-       |
| pulverbeschichtet*  | auf Anfrage |
| 80 x 50             |             |
| verzinkt            | 138,-       |
| pulverbeschichtet*  | auf Anfrage |
| 80 x 60             |             |
| verzinkt            | 158,-       |
| pulverbeschichtet*  | auf Anfrage |
| 80 x 80             |             |
| verzinkt            | 178,-       |
| pulverbeschichtet*  | auf Anfrage |
| 90 x 50             |             |
| verzinkt            | 152,-       |
| pulverbeschichtet*  | auf Anfrage |
| 100 x 40            |             |
| verzinkt            | 161,-       |
| pulverbeschichtet*  | auf Anfrage |
| 100 x 50            |             |
| verzinkt            | 168,-       |
| pulverbeschichtet*  | auf Anfrage |

| Größe in cm (B x H) | Preis €      |
|---------------------|--------------|
| 100 x 60            |              |
| verzinkt            | 179,-        |
| pulverbeschichtet*  | auf Anfrage  |
| 100 x 70            |              |
| verzinkt            | 216,-        |
| pulverbeschichtet*  | auf Anfrage  |
| 100 x 80            |              |
| verzinkt            | 228,-        |
| pulverbeschichtet*  | auf Anfrage  |
| 100 x 100           |              |
| verzinkt            | 285,-        |
| pulverbeschichtet*  | auf Anfrage- |
| 110 x 100           |              |
| verzinkt            | 313,-        |
| pulverbeschichtet*  | auf Anfrage  |
| 120 x 100           |              |
| verzinkt            | 341,-        |
| pulverbeschichtet*  | auf Anfrage  |

## Sondergrößen:

5 mm Einfachglas.

| Stahlkellerfenster Typen | Sondergrößen   |
|--------------------------|--|
| SD2                      | jede Breite zwischen 80–160 cm<br>bei einer Höhe bis 70 cm |
| SD2                      | jede Breite bis 120 cm<br>bei einer Höhe bis 100 cm        |

! Dreiflügelige Fenster, Zwangsbelüftungen  
usw. auf Anfrage.

! **Aufpreis** Maueranker per Satz (4 Stück) € 8,-

## Sondergrößen Preisberechnung:

Bruttopreis der nächstgrößeren Normgröße (Breite und Höhe) zuzüglich **25% Aufpreis.** Ab 10 Stück je Größe kein Aufpreis.

## 1 **Stahlkellerfenster: SF**

2 Glasflügel zum Öffnen, Gitter feststehend, hoher Einbruchschutz.  
 2 Lieferbar DIN rechts oder DIN links, wenn nicht anders angegeben, liefern wir DIN rechts.  
 2 Lieferbar in verzinkt oder pulverbeschichtet, wenn nicht anders angegeben, liefern wir verzinkt.

### 3 **Farbe Pulverbeschichtung**

4 Andere Farben auf Anfrage möglich.  
 4 Falls nicht anders angegeben, liefern wir RAL 7035 lichtgrau.

- 5  verkehrsweiß  
RAL 9016
- 6  sepiabraun  
RAL 8014
- 7  lichtgrau  
RAL 7035



**Typ SF auslaufend!**

Typ SF1, einflügelig  
 Glasflügel zum Öffnen, Gitter feststehend

## 8 **SF1 – Einflügelig**

5 mm ESG-Sicherheitsverglasung.

| Größe in cm (B x H) | Preis €     |
|---------------------|-------------|
| 50 x 30             |             |
| verzinkt            | 69,-        |
| pulverbeschichtet*  | auf Anfrage |
| 50 x 40             |             |
| verzinkt            | 71,-        |
| pulverbeschichtet*  | auf Anfrage |
| 50 x 50             |             |
| verzinkt            | 89,-        |
| pulverbeschichtet*  | auf Anfrage |
| 60 x 30             |             |
| verzinkt            | 69,-        |
| pulverbeschichtet*  | auf Anfrage |
| 60 x 40             |             |
| verzinkt            | 81,-        |
| pulverbeschichtet*  | auf Anfrage |
| 60 x 50             |             |
| verzinkt            | 93,-        |
| pulverbeschichtet*  | auf Anfrage |

| Größe in cm (B x H) | Preis €     |
|---------------------|-------------|
| 60 x 60             |             |
| verzinkt            | 100,-       |
| pulverbeschichtet*  | auf Anfrage |
| 70 x 40             |             |
| verzinkt            | 92,-        |
| pulverbeschichtet*  | auf Anfrage |
| 70 x 50             |             |
| verzinkt            | 105,-       |
| pulverbeschichtet*  | auf Anfrage |
| 75 x 50             |             |
| verzinkt            | 107,-       |
| pulverbeschichtet*  | auf Anfrage |
| 80 x 40             |             |
| verzinkt            | 98,-        |
| pulverbeschichtet*  | auf Anfrage |
| 80 x 50             |             |
| verzinkt            | 116,-       |
| pulverbeschichtet*  | auf Anfrage |

| Größe in cm (B x H) | Preis €     |
|---------------------|-------------|
| 80 x 60             |             |
| verzinkt            | 134,-       |
| pulverbeschichtet*  | auf Anfrage |

## 15 **Sondergrößen:**

5 mm Einfachglas.

**! Aufpreis** Maueranker per Satz (4 Stück) € 8,-




| Stahlkellerfenster Typen | Sondergrößen                  |
|--------------------------|-------------------------------|
| SF1                      | jede Breite zwischen 20–80 cm |
| SF1                      | jede Höhe zwischen 20–80 cm   |


### 18 **Sondergrößen Preisberechnung:**

Bruttopreis der nächstgrößeren Normgröße (Breite und Höhe) zuzüglich **25% Aufpreis.** Ab 10 Stück je Größe kein Aufpreis.  
 Preisberechnung Übergröße ab 1,2 m<sup>2</sup> Gesamtfläche: Fläche x m<sup>2</sup>-Preis (100 x 100 cm) + 25 % Aufpreis.

## Farbe Pulverbeschichtung

Andere Farben auf Anfrage möglich.  
Falls nicht anders angegeben,  
liefern wir RAL 7035 lichtgrau.

|  |                          |
|--|--------------------------|
|  | verkehrsweiß<br>RAL 9016 |
|  | sepiabraun<br>RAL 8014   |
|  | lichtgrau<br>RAL 7035    |



**Typ SF auslaufend!**

Typ SF2, zweiflügelig  
Glasflügel zum Öffnen und Aushängen,  
Gitter feststehend

## SF2 – Zweiflügelig

5 mm ESG-Sicherheitsverglasung.

| Größe in cm (B x H) | Preis €     |
|---------------------|-------------|
| 80 x 40             |             |
| verzinkt            | 123,-       |
| pulverbeschichtet*  | auf Anfrage |
| 80 x 50             |             |
| verzinkt            | 135,-       |
| pulverbeschichtet*  | auf Anfrage |
| 80 x 60             |             |
| verzinkt            | 152,-       |
| pulverbeschichtet*  | auf Anfrage |
| 90 x 50             |             |
| verzinkt            | 144,-       |
| pulverbeschichtet*  | auf Anfrage |
| 100 x 40            |             |
| verzinkt            | 145,-       |
| pulverbeschichtet*  | auf Anfrage |
| 100 x 50            |             |
| verzinkt            | 149,-       |
| pulverbeschichtet*  | auf Anfrage |

| Größe in cm (B x H) | Preis €     |
|---------------------|-------------|
| 100 x 60            |             |
| verzinkt            | 171,-       |
| pulverbeschichtet*  | auf Anfrage |
| 100 x 70            |             |
| verzinkt            | 200,-       |
| pulverbeschichtet*  | auf Anfrage |
| 100 x 80            |             |
| verzinkt            | 217,-       |
| pulverbeschichtet*  | auf Anfrage |
| 100 x 100           |             |
| verzinkt            | 275,-       |
| pulverbeschichtet*  | auf Anfrage |
| 110 x 100           |             |
| verzinkt            | 301,-       |
| pulverbeschichtet*  | auf Anfrage |
| 120 x 100           |             |
| verzinkt            | 326,-       |
| pulverbeschichtet*  | auf Anfrage |

## Sondergrößen:

5 mm Einfachglas.

| Stahlkellerfenster Typen | Sondergrößen   |
|--------------------------|--|
| SF2                      | jede Breite zwischen 80–160 cm<br>bei einer Höhe bis 70 cm |
| SF2                      | jede Breite bis 120 cm<br>bei einer Höhe bis 100 cm        |

**! Aufpreis** Maueranker per Satz (4 Stück) € 8,-

## Sondergrößen Preisberechnung:

Bruttopreis der nächstgrößeren Normgröße (Breite und Höhe) zuzüglich **25% Aufpreis.** Ab 10 Stück je Größe kein Aufpreis.  
Preisberechnung Übergröße ab 1,2 m<sup>2</sup> Gesamtfläche: Fläche x m<sup>2</sup>-Preis (100 x 100 cm) + 25 % Aufpreis.



## WOLFA Pressgitterroste

WOLFA Gitterroste werden als Pressgitterroste nach DIN 24537 gefertigt und sind vor Korrosion durch Feuerverzinken nach DIN 50976 geschützt. In parallel verlaufende, eingeschlitzte Tragstäbe werden Querstäbe, auch Füllstäbe genannt, unter großem Druck eingepresst. WOLFA Pressgitterroste bieten wesentliche Vorteile:

- Hohe Stabilität durch optimale Profilierung des Rostrahmens
- Bessere Tragfähigkeit der Tragstäbe durch das speziell entwickelte, abgerundete Rahmenprofil
- Keine Schwächung des Rostrahmens und der Tragstäbe durch Ausstanzungen oder Ausklinkungen





Produktinformationen 60



**Fußabstreifer** **62 - 63**



**Normgitterroste** **64 - 65**



**Garagengitterroste** **66**

**Sondergitterroste** **67**

**Stahlstufen nach DIN 24531** **68**

**Komposter / Durchwurfsiebe** **69**



Das patentierte  
spezielle Rahmenprofil  
überzeugt durch seine  
außergewöhnliche  
Stabilität

1  
2  
3  
4  
5  
6  
7  
8  
9  
10  
11  
12  
13  
14  
15  
16  
17  
18


## Produktinformationen:

Wanne aus glasfaserverstärktem Polyester, für innen und außen geeignet, komplett mit Ablaufstutzen NW 70 und eingebautem Schmutzsieb.

## WOLFA Fußabstreifsysteme – vielfältige Gestaltungsmöglichkeiten

- Bruchsicher, schlag- und stoßfest
- Serienmäßig mit angespresstem Ablaufanschluss NW 70
- Leichter Einbau
- Schwellenlose, barrierefreie Gestaltung
- Verschiedene Rosteinsätze, jederzeit austauschbar
- Glatte, porenlose Oberfläche des Kastens ermöglicht leichte Reinigung
- Absolut witterungsbeständig

Farbe/n:



Streckmetallrost



Gummiprofilmatte



Pressgitterrost MW 30/30



Hochwertige Ripsmatte für den Innenbereich



Pressgitterrost MW 30/10



Ripsmatte anthrazit mit schwarzen Bürsteneinlagen

**Fußabstreiferkästen und Einsätze:**

Wanne aus glasfaserverstärktem Polyester, für innen und außen geeignet, komplett mit Ablaufstutzen NW 70 und eingebautem Schmutzsieb.

**GFK-Wanne:**

| Größe in cm (L x B x H) / Ausführung | Stückzahl Palette | Artikelnummer | Preis € |
|--------------------------------------|-------------------|---------------|---------|
| <b>Kasten 60 x 40 x 7</b>            |                   |               |         |
| ohne Einsatz hellgrau                | 30                | 601010100     | 43,-    |
| ohne Einsatz anthrazit               | 30                | 601020100     | 47,30   |
| <b>Kasten 75 x 50 x 7</b>            |                   |               |         |
| ohne Einsatz hellgrau                | 30                | 601010200     | 52,-    |
| ohne Einsatz anthrazit               | 30                | 601020200     | 57,20   |
| <b>Kasten 100 x 50 x 7</b>           |                   |               |         |
| ohne Einsatz hellgrau                | 30                | 601010300     | 65,-    |
| ohne Einsatz anthrazit               | 30                | 601020300     | 71,50   |


**Einsätze:**

| Bauhöhe: 20 mm<br>Größe in cm (L x B) / Ausführung | Artikelnummer | Preis € |
|--|---------------|---------|
| <b>für Kasten 60 x 40</b>                          |               |         |
| Streckmetallrost                                   | 604010100     | 28,-    |
| Pressgitterrost MW 30/30                           | 604020100     | 29,-    |
| Pressgitterrost MW 30/10                           | 604030100     | 34,-    |
| Gummimatte*  | 604040100     | 129,-   |
| Ripsmatte*   | 604050100     | 118,-   |
| Ripsmatte mit Bürsteneinlagen*                     | 604060100     | 133,-   |
| <b>für Kasten 75 x 50</b>                          |               |         |
| Streckmetallrost                                   | 604010200     | 34,-    |
| Pressgitterrost MW 30/30                           | 604020200     | 35,-    |
| Pressgitterrost MW 30/10                           | 604030200     | 47,-    |
| Gummimatte*  | 604040200     | 188,-   |
| Ripsmatte*   | 604050200     | 129,-   |
| Ripsmatte mit Bürsteneinlagen*                     | 604060200     | 193,-   |
| <b>für Kasten 100 x 50</b>                         |               |         |
| Pressgitterrost MW 30/30                           | 604020300     | 43,-    |
| Pressgitterrost MW 30/10                           | 604030300     | 63,-    |
| Gummimatte*  | 604040300     | 213,-   |
| Ripsmatte*   | 604050300     | 149,-   |
| Ripsmatte mit Bürsteneinlagen*                     | 604060300     | 219,-   |

\*Inkl. Verstärkungswinkel


**Winkelzarge**


Verzinkt für Fußabstreifer-Einsätze

|   | für Größe in cm (L x B) | Größe in cm (L x B x H) | Artikelnummer | Preis € |
|---|-------------------------|-------------------------|---------------|---------|
|  | 60 x 40                 | 59,8 x 39,8 x 2         | 602000100     | 18,-    |
|   | 75 x 50                 | 74,8 x 49,8 x 2         | 602000200     | 19,-    |
|   | 100 x 50                | 99,8 x 49,8 x 2         | 602000300     | 22,-    |

**Verstärkungswinkel**

Verstärkungswinkel zusätzlich für Rips- und Gummimatte. Nur in Verbindung mit Fußabstreiferkästen im Lieferumfang und Preis inbegriffen. Bei Fußabstreiferkästen Gr. 100x50 cm ist der Verstärkungswinkel bereits integriert.

|   | für Größe in cm (L x B) | Artikelnummer | Preis € |
|---|-------------------------|---------------|---------|
|  | 60 x 40                 | 605010100     | 22,-    |
|   | 75 x 50                 | 605010200     | 31,-    |



## Normgitterroste: Gitterroste MW 30/30

Gitterrost-Maschenweite 30 x 30 mm.

Lieferzeit A = kurzfristig ab Lager  
Lieferzeit B = ca. 15 Arbeitstage



**! Hinweis:**

Die Außenmaße der Gitterroste sind ca. 10 mm kleiner als das Zargenaußenmaß.

Das kleinere, unterstrichene Maß ist das Tragstabmaß.  
Angabe bitte immer IS x FS in mm  
(IS = Tragstab, FS = Füllstab).

! Paletten auch mischbar

### Gitterrost ohne Zarge

| Zargenaußenmaß in mm | Lieferzeit | Stückzahl Palette | €/Stück |      |
|----------------------|------------|-------------------|---------|------|
| Bauhöhe 20 mm        |            |                   |         |      |
| <u>350</u> x 500     | A          | 50                | 30,-    |      |
| <u>400</u> x 600     | A          |                   | 35,-    |      |
| <u>400</u> x 700     | A          |                   | 41,-    |      |
| <u>400</u> x 800     | A          |                   | 43,-    |      |
| <u>500</u> x 800     | A          |                   | 52,-    |      |
| <u>400</u> x 900     | A          |                   | 50,-    |      |
| <u>500</u> x 900     | A          |                   | 60,-    |      |
| <u>400</u> x 1000    | A          |                   | 54,-    |      |
| <u>500</u> x 1000    | A          |                   | 66,-    |      |
| <u>400</u> x 1100    | B          |                   | 66,-    |      |
| <u>500</u> x 1100    | B          |                   | 72,-    |      |
| Bauhöhe 25 mm        |            |                   |         |      |
| <u>500</u> x 800     | A          | 50                | 62,-    |      |
| <u>600</u> x 800     | A          |                   | 72,-    |      |
| <u>500</u> x 900     | A          |                   | 65,-    |      |
| <u>600</u> x 900     | A          |                   | 81,-    |      |
| <u>500</u> x 1000    | A          |                   | 72,-    |      |
| <u>600</u> x 1000    | A          |                   | 87,-    |      |
| <u>500</u> x 1100    | B          |                   | 86,-    |      |
| <u>600</u> x 1100    | B          |                   | 91,-    |      |
| <u>500</u> x 1200    | B          |                   | 89,-    |      |
| <u>600</u> x 1200    | B          |                   | 94,-    |      |
| Bauhöhe 30 mm        |            |                   |         |      |
| <u>500</u> x 1000    | A          |                   | 50      | 83,- |
| <u>600</u> x 1000    | A          | 93,-              |         |      |
| <u>500</u> x 1100    | B          | 92,-              |         |      |
| <u>600</u> x 1100    | B          | 112,-             |         |      |
| <u>500</u> x 1200    | B          | 94,-              |         |      |
| <u>600</u> x 1200    | B          | 117,-             |         |      |

### Gitterrost mit Zarge

| Zargenaußenmaß in mm | Lieferzeit | Stückzahl Palette | €/Stück |       |
|----------------------|------------|-------------------|---------|-------|
| Bauhöhe 20 mm        |            |                   |         |       |
| <u>350</u> x 500     | A          | 50                | 48,-    |       |
| <u>400</u> x 600     | A          |                   | 53,-    |       |
| <u>400</u> x 700     | A          |                   | 59,-    |       |
| <u>400</u> x 800     | A          |                   | 61,-    |       |
| <u>500</u> x 800     | A          |                   | 73,-    |       |
| <u>400</u> x 900     | A          |                   | 71,-    |       |
| <u>500</u> x 900     | A          |                   | 81,-    |       |
| <u>400</u> x 1000    | A          |                   | 75,-    |       |
| <u>500</u> x 1000    | A          |                   | 89,-    |       |
| <u>400</u> x 1100    | B          |                   | 89,-    |       |
| <u>500</u> x 1100    | B          |                   | 95,-    |       |
| Bauhöhe 25 mm        |            |                   |         |       |
| <u>500</u> x 800     | A          | 50                | 83,-    |       |
| <u>600</u> x 800     | A          |                   | 95,-    |       |
| <u>500</u> x 900     | A          |                   | 88,-    |       |
| <u>600</u> x 900     | A          |                   | 104,-   |       |
| <u>500</u> x 1000    | A          |                   | 96,-    |       |
| <u>600</u> x 1000    | A          |                   | 111,-   |       |
| <u>500</u> x 1100    | B          |                   | 110,-   |       |
| <u>600</u> x 1100    | B          |                   | 116,-   |       |
| <u>500</u> x 1200    | B          |                   | 114,-   |       |
| <u>600</u> x 1200    | B          |                   | 119,-   |       |
| Bauhöhe 30 mm        |            |                   |         |       |
| <u>500</u> x 1000    | A          |                   | 50      | 107,- |
| <u>600</u> x 1000    | A          | 118,-             |         |       |
| <u>500</u> x 1100    | B          | 117,-             |         |       |
| <u>600</u> x 1100    | B          | 140,-             |         |       |
| <u>500</u> x 1200    | B          | 122,-             |         |       |
| <u>600</u> x 1200    | B          | 145,-             |         |       |

### Zarge extra

| Zargenaußenmaß in mm | Lieferzeit | Stückzahl Palette | €/Stück |      |
|----------------------|------------|-------------------|---------|------|
| Bauhöhe 20 mm        |            |                   |         |      |
| <u>350</u> x 500     | A          | 50                | 18,-    |      |
| <u>400</u> x 600     | A          |                   | 18,-    |      |
| <u>400</u> x 700     | A          |                   | 18,-    |      |
| <u>400</u> x 800     | A          |                   | 18,-    |      |
| <u>500</u> x 800     | A          |                   | 21,-    |      |
| <u>400</u> x 900     | A          |                   | 21,-    |      |
| <u>500</u> x 900     | A          |                   | 21,-    |      |
| <u>400</u> x 1000    | A          |                   | 21,-    |      |
| <u>500</u> x 1000    | A          |                   | 23,-    |      |
| <u>400</u> x 1100    | B          |                   | 23,-    |      |
| <u>500</u> x 1100    | B          |                   | 23,-    |      |
| Bauhöhe 25 mm        |            |                   |         |      |
| <u>500</u> x 800     | A          | 50                | 21,-    |      |
| <u>600</u> x 800     | A          |                   | 23,-    |      |
| <u>500</u> x 900     | A          |                   | 23,-    |      |
| <u>600</u> x 900     | A          |                   | 23,-    |      |
| <u>500</u> x 1000    | A          |                   | 24,-    |      |
| <u>600</u> x 1000    | A          |                   | 24,-    |      |
| <u>500</u> x 1100    | B          |                   | 24,-    |      |
| <u>600</u> x 1100    | B          |                   | 25,-    |      |
| <u>500</u> x 1200    | B          |                   | 25,-    |      |
| <u>600</u> x 1200    | B          |                   | 25,-    |      |
| Bauhöhe 30 mm        |            |                   |         |      |
| <u>500</u> x 1000    | A          |                   | 50      | 24,- |
| <u>600</u> x 1000    | A          | 25,-              |         |      |
| <u>500</u> x 1100    | B          | 25,-              |         |      |
| <u>600</u> x 1100    | B          | 28,-              |         |      |
| <u>500</u> x 1200    | B          | 28,-              |         |      |
| <u>600</u> x 1200    | B          | 28,-              |         |      |



## Normgitterroste: Gitterroste MW 30/10

Gitterrost-Maschenweite 30 x 10 mm.

Lieferzeit A = kurzfristig ab Lager  
Lieferzeit B = ca. 15 Arbeitstage



**! Hinweis:**

Die Außenmaße der Gitterroste sind ca. 10 mm kleiner als das Zargenaußenmaß.

Das kleinere, unterstrichene Maß ist das Tragstabmaß.  
Angabe bitte immer TS x FS in mm  
(TS = Tragstab, FS = Füllstab).

! Paletten auch mischbar

### Gitterrost ohne Zarge

| Zargenaußenmaß in mm | Lieferzeit | Stückzahl Palette | €/Stück |
|----------------------|------------|-------------------|---------|
| Bauhöhe 20 mm        |            |                   |         |
| 350 x 500            | A          | 50                | 46,-    |
| 300 x 600            | B          |                   | 46,-    |
| 400 x 600            | A          |                   | 52,-    |
| 400 x 700            | B          |                   | 65,-    |
| 400 x 800            | A          |                   | 69,-    |
| 500 x 800            | B          |                   | 91,-    |
| 600 x 800            | A          |                   | 109,-   |
| 400 x 900            | A          |                   | 81,-    |
| 500 x 900            | B          |                   | 101,-   |
| 400 x 1000           | A          |                   | 89,-    |
| 500 x 1000           | A          |                   | 109,-   |
| 600 x 1000           | A          |                   | 127,-   |
| 400 x 1100           | B          |                   | 98,-    |
| 500 x 1100           | B          |                   | 121,-   |
| 500 x 1200           | B          |                   | 130,-   |

### Gitterrost mit Zarge

| Zargenaußenmaß in mm | Lieferzeit | Stückzahl Palette | €/Stück |
|----------------------|------------|-------------------|---------|
| Bauhöhe 20 mm        |            |                   |         |
| 350 x 500            | A          | 50                | 64,-    |
| 300 x 600            | B          |                   | 64,-    |
| 400 x 600            | A          |                   | 70,-    |
| 400 x 700            | B          |                   | 83,-    |
| 400 x 800            | A          |                   | 87,-    |
| 500 x 800            | B          |                   | 112,-   |
| 600 x 800            | A          |                   | 130,-   |
| 400 x 900            | A          |                   | 102,-   |
| 500 x 900            | B          |                   | 122,-   |
| 400 x 1000           | A          |                   | 110,-   |
| 500 x 1000           | A          |                   | 132,-   |
| 600 x 1000           | A          |                   | 150,-   |
| 400 x 1100           | B          |                   | 121,-   |
| 500 x 1100           | B          |                   | 144,-   |
| 500 x 1200           | B          |                   | 153,-   |

### Zarge extra

| Zargenaußenmaß in mm | Lieferzeit | Stückzahl Palette | €/Stück |
|----------------------|------------|-------------------|---------|
| Bauhöhe 20 mm        |            |                   |         |
| 350 x 500            | A          | 50                | 18,-    |
| 300 x 600            | B          |                   | 18,-    |
| 400 x 600            | A          |                   | 18,-    |
| 400 x 700            | B          |                   | 18,-    |
| 400 x 800            | A          |                   | 18,-    |
| 500 x 800            | B          |                   | 21,-    |
| 600 x 800            | A          |                   | 21,-    |
| 400 x 900            | A          |                   | 21,-    |
| 500 x 900            | B          |                   | 21,-    |
| 400 x 1000           | A          |                   | 21,-    |
| 500 x 1000           | A          |                   | 23,-    |
| 600 x 1000           | A          |                   | 23,-    |
| 400 x 1100           | B          |                   | 23,-    |
| 500 x 1100           | B          |                   | 23,-    |
| 500 x 1200           | B          |                   | 23,-    |

### Zubehör: Gitterroste MW 30/30, 30/10

| Abbildung   | Zubehör für          | Beschreibung                 | Preis € |
|---|----------------------|------------------------------|---------|
|  | MW 30/30<br>MW 30/10 | 2x Kettensicherung mit Bügel | 14,-    |

## 1 **Garagen-Gitterroste: MW 30/30**

Befahrbar für PKW. Lieferzeit B.

Lieferzeit A = kurzfristig ab Lager  
Lieferzeit B = ca. 15 Arbeitstage

2

3



4

! Paletten auch mischbar.

5

### 6 **Nur Zarge**

| Zargenaußenmaß in mm | Stückzahl Palette | €/Stück |
|----------------------|-------------------|---------|
| Bauhöhe 30 mm        |                   |         |
| 200 x 1000           | 150               | 23,-    |
| 200 x 1200           |                   | 25,-    |
| 250 x 1000           |                   | 24,-    |
| 250 x 1200           |                   | 28,-    |

7

8

### **Gitterrost mit Zarge**

| Zargenaußenmaß in mm              | Stückzahl Palette | €/Stück |
|-----------------------------------|-------------------|---------|
| Maschenweite 30/30, Bauhöhe 30 mm |                   |         |
| 200 x 1000                        | 150               | 74,-    |
| 200 x 1200                        |                   | 89,-    |
| 250 x 1000                        |                   | 82,-    |
| 250 x 1200                        |                   | 100,-   |

### **Nur Gitterrost**

| Zargenaußenmaß in mm              | Stückzahl Palette | €/Stück |
|-----------------------------------|-------------------|---------|
| Maschenweite 30/30, Bauhöhe 30 mm |                   |         |
| 200 x 1000                        | 150               | 51,-    |
| 200 x 1200                        |                   | 64,-    |
| 250 x 1000                        |                   | 58,-    |
| 250 x 1200                        |                   | 72,-    |

9

## 9 **Norm-Rinnenroste: MW 30/30, 30/10**

Passend für die meisten Rinnensysteme, auf Wunsch auch mit Rahmen lieferbar. Lieferzeit B.

10



11

! Angaben bitte immer TS x FS in mm (TS = Tragstab, FS = Füllstab).

12

13

| Maschenweite in mm | Rostgröße in mm | Stückzahl Palette | €/Stück |
|--------------------|-----------------|-------------------|---------|
| Bauhöhe 20 mm      |                 |                   |         |
| 30/10              | 122 x 500       | 100               | 34,-    |
| 30/10              | 122 x 750       |                   | 41,-    |
| 30/10              | 122 x 1000      |                   | 51,-    |
| Bauhöhe 45 mm      |                 |                   |         |
| 30/10              | 135 x 500       | 100               | 40,-    |
| 30/10              | 135 x 750       |                   | 48,-    |
| 30/10              | 135 x 1000      |                   | 63,-    |
| 30/30              | 135 x 500       |                   | 34,-    |
| 30/30              | 135 x 750       |                   | 42,-    |
| 30/30              | 135 x 1000      |                   | 51,-    |

14

15



16

17



18

## Pressgitterroste: Sondermaße

Auf Wunsch auch mit Zarge lieferbar.

### MW 30/30/1,5

| Bauhöhe in mm     | Preis m²/€ |
|-------------------|------------|
| Fläche bis 0,5 m² |            |
| 20                | 139,-      |
| 25                | 152,-      |
| 30                | 157,-      |
| 40                | 163,-      |
| bis 0,6 m²        |            |
| 20                | 135,-      |
| 25                | 149,-      |
| 30                | 156,-      |
| 40                | 162,-      |
| bis 0,7 m²        |            |
| 25                | 146,-      |
| 30                | 147,-      |
| 40                | 161,-      |
| bis 0,99 m²       |            |
| 25                | 144,-      |
| 30                | 146,-      |
| 40                | 158,-      |
| ab 1,0 m²         |            |
| 25                | 139,-      |
| 30                | 144,-      |
| 40                | 157,-      |

### MW 30/10/1,5

| Bauhöhe in mm     | Preis m²/€ |
|-------------------|------------|
| Fläche bis 0,5 m² |            |
| 20                | 215,-      |
| 25                | 237,-      |
| 30                | 248,-      |
| 40                | 255,-      |
| bis 0,6 m²        |            |
| 20                | 206,-      |
| 25                | 233,-      |
| 30                | 245,-      |
| 40                | 254,-      |
| bis 0,7 m²        |            |
| 20                | 198,-      |
| 25                | 229,-      |
| 30                | 249,-      |
| 40                | 243,-      |
| bis 0,99 m²       |            |
| 25                | 227,-      |
| 30                | 238,-      |
| 40                | 239,-      |
| ab 1,0 m²         |            |
| 25                | 221,-      |
| 30                | 227,-      |
| 40                | 239,-      |

! Mindestberechnung:  
Gitterrost = 0,4 m²  
Zarge = 1 lfm

! Zarge für alle Bauhöhen lfm = 14,50 €

#### Berechnungsbeispiel:

z. B. Gitterrost Größe 46cm x 107cm = 0,49 m²,  
Bauhöhe 30 mm, MW 30/10.  
248,- € x 0,49 m² = 121,52 €



#### Maximale Rostgrößen:


TS bis 1000 mm: 1000 x 2000 mm  
TS bis 1500 mm: 1500 x 1800 mm

Größere Roste werden mehrteilig gefertigt.

| Aufpreis für                                       | Preis €      |
|--|--------------|
| Materialstärke:                                    |              |
| 2 mm   | Aufpreis 15% |
| 3 mm (für Bauhöhe 20 mm und 25 mm nicht lieferbar) | Aufpreis 30% |
| Tragstab > Füllstab                                | Aufpreis 20% |
| Zusammenschweißen                                  | 24,-         |
| Verstärkungseisen 50 x 3 mm                        | 24,- € lfm   |
| Rutschhemmende Ausführung                          | Aufpreis 15% |



Das patentierte spezielle Rahmenprofil überzeugt durch seine außergewöhnliche Stabilität.



**Beachten:** Das kleinere Rostmaß ist immer das Tragstabmaß, wenn nicht anders angegeben. z. B. Rostgröße 450 x 890 mm. 450 mm = Tragstabmaß.

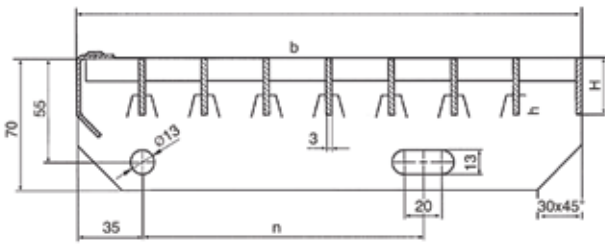


1  
2  
3  
4  
5  
6  
7  
8  
9  
10  
11  
12  
13  
14  
15  
16  
17  
18

## Stahltreppenstufenroste:

Treppenstufenroste Maschenweite 30 x 30 / 30 x 10. Einpressausführung, feuerverzinkt, technische Ausführung und Bohrmaße nach DIN 24531. Lieferzeit B.

Lieferzeit A = kurzfristig ab Lager  
Lieferzeit B = ca. 15 Arbeitstage



### n-Maße bei Antrittsbreite

|            |            |
|------------|------------|
| 160 mm     | n = 70 mm  |
| bis 170 mm | n = 90 mm  |
| bis 240 mm | n = 120 mm |
| bis 294 mm | n = 150 mm |
| bis 295 mm | n = 180 mm |



! Paletten auch mischbar.

### MW 30/30

| in mm (Höhe/Stärke) | Rostaußenmaß in mm (B x H) | Palette/Stück | Preis € |
|---------------------|----------------------------|---------------|---------|
| 30/2                | 600 x 240                  | 30            | 54,-    |
| 30/2                | 600 x 270                  |               | 58,-    |
| 30/2                | 800 x 240                  |               | 69,-    |
| 30/2                | 800 x 270                  |               | 74,-    |
| 30/2                | 1000 x 240                 |               | 82,-    |
| 30/2                | 1000 x 270                 |               | 89,-    |
| 40/3                | 1200 x 240                 |               | 98,-    |
| 40/3                | 1200 x 270                 |               | 117,-   |

! Andere Maße auf Anfrage lieferbar.



! Paletten auch mischbar.

### MW 30/10

| in mm (Höhe/Stärke) | Rostaußenmaß in mm (B x H) | Palette/Stück | Preis € |
|---------------------|----------------------------|---------------|---------|
| 30/2                | 600 x 240                  | 30            | 75,-    |
| 30/2                | 600 x 270                  |               | 81,-    |
| 30/2                | 800 x 240                  |               | 92,-    |
| 30/2                | 800 x 270                  |               | 104,-   |
| 30/2                | 1000 x 240                 |               | 118,-   |
| 30/2                | 1000 x 270                 |               | 124,-   |
| 40/3                | 1200 x 240                 |               | 135,-   |
| 40/3                | 1200 x 270                 |               | 157,-   |

### WOLFA – Sonderanfertigungen

! Andere Maße auf Anfrage lieferbar.

#### Sondergrößen: 15% Aufpreis

#### Berechnung Sondergrößen Beispiel:

z. B. Größe 730 x 240 mm, Bauhöhe 30/2 MW 30/10.  
Preis wie nächste Normgröße 800 x 240 = 92,- € + 15 % Aufpreis.



## Komposter/Durchwurfsieb

Für den Garten und die Baustelle, Siebfläche aus Streckmetall mit stabiler Winkeleinfassung, komplett feuerverzinkt, Maschenweite ca. 40 x 15 mm.



Durchwurfsieb mit verstellbarer Winkelstütze

## Durchwurfsieb

Mit verstellbarer Winkelstütze.

| Größe in cm | Preis € |
|-------------|---------|
| 60 x 100    | 43,-    |
| 60 x 120    | 48,-    |
| 80 x 100    | 48,-    |
| 80 x 120    | 52,-    |



Durchwurfsieb mit Schubkarrenaufsatz

## Durchwurfsieb

Mit Schubkarrenaufsatz. Passend auf die meisten Schubkarren ab 85 Liter Fassungsvermögen.

| Größe in cm | Preis € |
|-------------|---------|
| 60 x 100    | 50,-    |



Metallkomposter

## Metallkomposter

4-teilig zum Zusammenstecken. Stabile, feuerverzinkte Streckmetallkonstruktion.

| Größe in cm    | Preis € |
|----------------|---------|
| 80 x 80 x 70   | 106,-   |
| 100 x 100 x 80 | 138,-   |



Boden oder Deckel für Metallkomposter

## Boden oder Deckel für Metallkomposter


Jeweils 2-teilig.

| Größe in cm    | Preis € |
|----------------|---------|
| 80 x 80 x 70   | 52,-    |
| 100 x 100 x 80 | 58,-    |



## Entwässerungsrinnen

WOLFA Entwässerungsrinnen aus glasfaserverstärktem Polyester mit einem hohen Glasfaseranteil bilden die Grundlage unserer erfolgreichen Rinnensysteme. Er ist dauerhaft witterungsbeständig und hitzebeständig bis 200° C, kurzfristig bis 250° C, das Material bleibt formstabil und ist geeignet für Heiasphaltierungen. Es enthlt keine Weichmacher und ist UV-bestndig. Ein groer Vorteil ist auch die Bestndigkeit gegenber Benzin, Jauche und vielen Chemikalien. Eine groe Auswahl an Rinnentypen und Rostvarianten ermglichen einen Einsatz bis zur Belastungsklasse E 600.



## Entwässerungssysteme / Linienentwässerung 70-101

### AquaStop 72-79

Ultra / Ultra 150 / AquaStop 150-OS / Premium 73

Klassik / Mini / Maxi 74

Zubehör 75-79

WOLFA Rinnentypen mit Abdeckung - Übersicht 80

Technische Daten 81

100/6 und 100/8,5S 82

100/6V und 100/8V 84

100V-Line 84

100/10T 88

150F, 150K und 150V-Line 90-91

200F und 200V-Line 92-93

### Schlitzrinnen 94-97

100/6VS, 100/8VS und 100VS-Line 95

### Drainage-Rinnen 98-102

100/6VD 99

AquaStop Ultra 150 / AquaStop Drain 150 100

Fixo 150 100

Fixo 110 101

### Punktentwässerung / Hofeinlaufkasten 102-103



1

2

3

4

5

6

7

8

9

10

11

12

13

14

15

16

17

18



## Entwässerungsrinne AquaStop

Die Kammrinne ohne Rost, extrem robust und optisch sehr ansprechend. Aufgrund der verschiedenen Ausführungen und einem umfangreichen Zubehör ideal für die Entwässerung von Parkhäusern und Tiefgaragen.

- Robust und extrem bruchfest
  - Bauhöhe nur 25, 30 bzw. 38 mm
- Frost- und tausalzbeständig
  - Leichte Reinigung
- Keine Korrosion
  - Klapperfrei



AquaStop in Beton



AquaStop in Pflaster



AquaStop in Asphalt





## Flachrinne: AquaStop Ultra / Ultra 150 / 150-OS / Premium

Eigene  
Rabattgruppe



Farbe/n:



anthrazit

### AquaStop Ultra - Belastungsklasse D 400

Kammerrinne ohne Rost zur Ableitung von Schlepp- und Schmelzwasser in Tiefgaragen und Parkdecks. Bauhöhe nur 25 mm! Mit Ablaufanschlussmöglichkeit NW 50, NW 70, NW 100 oder NW 125. Farbe anthrazit, Pkw und Lkw befahrbar. Einfache Steckverbindung durch Sicherheitsdichtungsfalz.



|  | Rinnenlänge<br>in mm | Stückzahl<br>Palette | Artikel-<br>nummer | Preis<br>€ |
|--|----------------------|----------------------|--------------------|------------|
|  | 1000                 | 60                   | 102010030          | 69,50      |

Einbauhöhe 25 mm; Breite 120 mm; Lichte Weite 14 mm  
Wasseraufnahmekapazität: 1,10 l/m

### AquaStop Ultra 150 - Belastungsklasse E 600

Kammerrinne ohne Rost zur Ableitung von Schlepp- und Schmelzwasser in Tiefgaragen und Parkdecks oder für Garagen und Terrassen usw. Bauhöhe nur 25 mm! Mit Ablaufanschlussmöglichkeit NW 50, NW 70, NW 100 oder NW 125. Farbe anthrazit, Pkw und Lkw befahrbar. Einfache Steckverbindung durch Sicherheitsdichtungsfalz.



|  | Rinnenlänge<br>in mm | Stückzahl<br>Palette | Artikel-<br>nummer | Preis<br>€ |
|--|----------------------|----------------------|--------------------|------------|
|  | 1000                 | 60                   | 102010040          | 78,50      |

Einbauhöhe 25 mm; Breite 150 mm; Lichte Weite 10 mm  
Wasseraufnahmekapazität: 1,20 l/m

### AquaStop 150-OS mit Andichtflansch

Kammerrinne ohne Rost zur Ableitung von Schlepp- und Schmelzwasser in Tiefgaragen und Parkdecks. Bauhöhe nur 25 mm! Die Schlitzweite beträgt 10 mm. Mit Ablaufanschlussmöglichkeit NW 50, NW 70, NW 100 oder NW 125. Farbe anthrazit, Pkw und Lkw befahrbar. Einfache Steckverbindung durch Sicherheitsdichtungsfalz.

NEU



für OS-Beschichtung

|  | Rinnenlänge<br>in mm | Stückzahl<br>Palette | Artikel-<br>nummer | Preis<br>€ |
|--|----------------------|----------------------|--------------------|------------|
|  | 1000                 | 60                   | 102010045          | 80,-       |

Einbauhöhe 25 mm; Breite 150 mm; Lichte Weite 10 mm  
Wasseraufnahmekapazität: 0,90 l/m

### AquaStop Premium - Belastungsklasse E 600

Kammerrinne ohne Rost zur Ableitung von Schlepp- und Schmelzwasser in Tiefgaragen und Parkdecks. Bauhöhe nur 30 mm! Die Schlitzweite beträgt 10 mm. Mit Ablaufanschlussmöglichkeit NW 50, NW 70, NW 100 oder NW 125. Farbe anthrazit, Pkw und Lkw befahrbar. Einfache Steckverbindung durch Sicherheitsdichtungsfalz.



|  | Rinnenlänge<br>in mm | Stückzahl<br>Palette | Artikel-<br>nummer | Preis<br>€ |
|--|----------------------|----------------------|--------------------|------------|
|  | 1000                 | 60                   | 102010060          | 78,50      |

Einbauhöhe 30 mm; Breite 120 mm; Lichte Weite 10 mm  
Wasseraufnahmekapazität: 1,20 l/m

## Flachrinne: AquaStop Klassik / AquaStop Mini / AquaStop Maxi

### AquaStop Klassik - Belastungsklasse D 400

Kammrinne ohne Rost zur Ableitung von Schlepp- und Schmelzwasser in Tiefgaragen und Parkdecks. Bauhöhe 38 mm! Die Schlitzweite beträgt 14 mm. Mit Ablaufanschlussmöglichkeit NW 50, NW 70, NW 100 oder NW 125. Farbe anthrazit, Pkw und Lkw befahrbar. Einfache Steckverbindung durch Sicherheitsdichtungsfalz.



|  | Rinnenlänge in mm | Stückzahl Palette | Artikelnummer | Preis € |
|--|-------------------|-------------------|---------------|---------|
|  | 1000              | 60                | 102010020     | 69,-    |

Einbauhöhe 38 mm; Breite 120 mm; Lichte Weite 14 mm  
Wasseraufnahmekapazität: 1,40 l/m

### AquaStop Mini - PKW befahrbar

Die kleine Kammrinne ohne Rost, ideal für die Entwässerung von Garagen, Terrassen usw. Bauhöhe nur 38 mm! Mit Ablaufanschlussmöglichkeit NW 70. Farbe anthrazit, Pkw befahrbar. Einfache Steckverbindung durch Sicherheitsdichtungsfalz.




|  | Rinnenlänge in mm | Stückzahl Palette | Artikelnummer | Preis € |
|--|-------------------|-------------------|---------------|---------|
|  | 1000              | 60                | 102010010     | 58,-    |

Einbauhöhe 38 mm; Breite 78 mm; Lichte Weite 10 mm  
Wasseraufnahmekapazität: 0,80 l/m

### AquaStop Maxi - Belastungsklasse E 600

Kammrinne ohne Rost zur Ableitung von Schlepp- und Schmelzwasser in Tiefgaragen und Parkdecks. Bauhöhe nur 38 mm! Mit Ablaufanschlussmöglichkeit NW 50, NW 70, NW 100 oder NW 125. Farbe anthrazit, Pkw und Lkw befahrbar. Einfache Steckverbindung durch Sicherheitsdichtungsfalz.



|  | Rinnenlänge in mm | Stückzahl Palette | Artikelnummer | Preis € |
|--|-------------------|-------------------|---------------|---------|
|  | 1000              | 60                | 102010070     | 135,-   |

Einbauhöhe 38 mm; Breite 258 mm; Lichte Weite 12 mm  
Wasseraufnahmekapazität: 3,18 l/m



Montage AquaStop mit Rinnenaufständering

















Montage AquaStop in Aussparung



AquaStop Maxi

## Zubehör: AquaStop Ultra



| Abbildung   | Beschreibung   | Artikelnummer | Preis €             |
|---|--|---------------|---------------------|
|    | <b>Blechstreifen montiert für AquaStop Ultra</b><br>(2 Stück je Rinne 1000 mm Länge)   | 102051010     | 7,50<br>je Paar     |
|    | <b>Montageabdeckblech für AquaStop Ultra</b><br>für Entwässerungsrinne 1000 x 120 mm   | 102053020     | 11,50               |
|   | für Variables Winkelstück 128 x 128 mm   | 102054630     | 7,50                |
|   | für Einlaufstück gerade 160 x 120 mm   | 102054130     | 7,50                |
|    | <b>Rinnenaufständerung Kunststoff für AquaStop Ultra</b><br>zur Höhenfixierung zwischen 30-300 mm oder 30-500 mm<br><b>Bedarf je Rinne:</b> 1 x Rinnenaufständerung, 2 x Muttern,<br>1 x Einbauhalterung für Breite 120mm, 2 x Sicherung<br>zzgl. je 1 Stück am Strangende<br>und 1 Stück pro Einlauf-/ oder variablem Winkelstück | 102052020     | 47,-<br>(30-300 mm) |
|   |  | 102052120     | 53,-<br>(30-500 mm) |
|    | <b>Einlaufstück gerade für AquaStop Ultra</b><br>Größe 160 x 120 mm<br>mit abnehmbarer Revisionsklappe, ohne Ablaufanschlussring !   | 102054030     | 100,-               |
|    | <b>Variables Winkelstück für AquaStop Ultra</b><br>Größe 128 x 128 mm, inkl. zwei seitliche Rinnenabschlussdeckel<br>und vierseitiger Anschlussmöglichkeit!  | 102054530     | 80,-                |
|    | <b>Variables Einlauf-/Winkelstück für AquaStop Ultra</b><br>Größe 128 x 128 mm<br>mit abnehmbarer Revisionsklappe, ohne Ablaufanschlussring !  | 102054830     | 118,50              |
|   | <b>Variables Kurvenstück für AquaStop Ultra bis 7°</b> ,<br>Größe 100 x 120 mm   | 102054730     | 49,50               |
|  | <b>Seitlicher Rinnenabschlussdeckel für AquaStop Ultra (je Stück)</b>  | 102055030     | 5,50                |
|  | <b>Ablaufanschlussring NW 125 für AquaStop Ultra</b>   | 102056995     | 8,50                |
|  | <b>Ablaufanschlussring NW 100 für AquaStop Ultra</b>   | 102056595     | 9,-                 |
|  | <b>Ablaufanschlussring NW 70 für AquaStop Ultra</b>  | 102056395     | 10,-                |
|  | <b>Ablaufanschlussring NW 100 für AquaStop Ultra</b><br>mit Geruchsverschluss  | 102056795     | 34,50               |
|  | <b>Ablaufanschlussring NW 50 mit seitlicher Abführung</b>  | 102056195     | 20,50               |
|  | <b>Reinigungsrechen (ohne Stiel)</b>   | 102059020     | 65,50               |

### AquaStop – vielseitige Anwendungs- möglichkeiten!



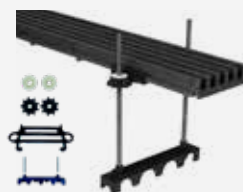









Tiefgaragen  
Parkhäuser  
Feuerwehrausfahrten  
Käsereien  
Fußgängerwegen  
Terrassen



## Zubehör: AquaStop Ultra 150 / AquaStop Drain 150 / AquaStop 150-OS

| Abbildung   | Beschreibung   | Artikelnummer<br>AquaStop Ultra 150/<br>AquaStop Drain 150 | Artikelnummer<br>AquaStop 150-OS | Preis<br>€          |
|---|--|--|----------------------------------|---------------------|
|    | <b>Blechstreifen montiert</b><br>(2 Stück je Rinne 1000 mm Länge)  | 102051040  |                                  | 11,-<br>je Paar     |
|    | <b>Montageabdeckblech</b><br><br>Entwässerungsrinne 150-Ultra/Drain, 1000 x 150 mm   | 102053040  |                                  | 15,-                |
|   | Entwässerungsrinne 150-OS, 1000 x 150 mm   |  | 102053020                        | 11,50               |
|   | Variables Winkelstück 158 x 158 mm   | 102054640  | –                                | 10,-                |
|   | Einlaufstück gerade 160 x 150 mm   | 102054140  | 102054130                        | 10,-                |
|    | <b>Rinnenaufständerung Kunststoff</b> zur<br>Höhenfixierung zwischen 30-300 mm oder 30-500 mm<br><b>Bedarf je Rinne:</b><br>1 x Rinnenaufständerung, 2 x Muttern,<br>1 x Einbauhalterung für Breite 150mm, 2 x Sicherung<br>zzgl. je 1 Stück am Strangende<br>und 1 Stück pro Einlauf-/ oder variablem Winkelstück | 102052040  |                                  | 52,-<br>(30-300 mm) |
|   |  | 102052140  |                                  | 58,-<br>(30-500 mm) |
|  | <b>Variables Winkelstück gerade</b><br>Größe 158 x 158 mm<br><b>inklusive zwei seitliche Rinnenabschlussdeckel<br/>und vierseitiger Anschlussmöglichkeit!</b>  | 102054540  | –                                | 93,-                |
|  | <b>Einlaufstück gerade</b><br>Größe 160 x 150 mm<br><b>mit abnehmbarer Revisionsklappe<br/>ohne Ablaufanschlussring !</b>  | 102054040  | 102054045                        | 104,-               |
|  | <b>Seitlicher Rinnenabschlussdeckel</b>  | 102055040  | 102055045                        | 5,50<br>(je Stück)  |
|  | <b>Ablaufanschlussring NW 125</b>  | 102056995  |                                  | 8,50                |
|  | <b>Ablaufanschlussring NW 100</b>  | 102056595  |                                  | 9,-                 |
|  | <b>Ablaufanschlussring NW 70</b>   | 102056395  |                                  | 10,-                |
|  | <b>Ablaufanschlussring NW 100<br/>mit Geruchsverschluss</b>  | 102056795  |                                  | 34,50               |
|  | <b>Ablaufanschlussring NW 50 mit seitlicher<br/>Abführung</b>  | 102056195  |                                  | 20,50               |
|  | <b>Reinigungsrechen (ohne Stiel)</b>   | 102059040  |                                  | 70,50               |








## Zubehör: AquaStop Premium

| Abbildung   | Beschreibung  | Artikelnummer | Preis €             |
|---|---|---------------|---------------------|
|    | Blechstreifen montiert für AquaStop Premium<br>(2 Stück je Rinne 1000 mm Länge)   | 102051010     | 7,50<br>je Paar     |
|    | Montageabdeckblech für AquaStop Premium<br>für Entwässerungsrinne 1000 x 120 mm   | 102053020     | 11,50               |
|   | für Variables Winkelstück 120 x 120 mm  | 102054630     | 7,50                |
|   | für Einlaufstück gerade 136 x 120 mm  | 102054120     | 7,50                |
|    | Rinnenaufständerung Kunststoff für AquaStop Premium<br>zur Höhenfixierung zwischen 30-300 mm oder 30-500 mm<br><b>Bedarf je Rinne:</b> 1 x Rinnenaufständerung, 2 x Muttern,<br>1 x Einbauhalterung für Breite 120mm, 2 x Sicherung<br>zzgl. je 1 Stück am Strangende und<br>1 Stück pro Einlauf-/ oder variablem Winkelstück | 102052020     | 47,-<br>(30-300 mm) |
|   |   | 102052120     | 53,-<br>(30-500 mm) |
|   | Variables Winkelstück für AquaStop Premium<br>Größe 128 x 128 mm<br>inklusive zwei seitliche Rinnenabschlussdeckel<br>und vierseitiger Anschlussmöglichkeit!  | 102054560     | 80,-                |
|  | Einlaufstück gerade für AquaStop Premium<br>Größe 136 x 120 mm<br>mit abnehmbarer Revisionsklappe<br>ohne Ablaufanschlussring !   | 102054060     | 99,-                |
|  | Seitliche Rinnenabschlussdeckel für AquaStop (je Stück)   | 102055060     | 5,50                |
|  | Ablaufanschlussring NW 125 für AquaStop Premium   | 102056995     | 8,50                |
|  | Ablaufanschlussring NW 100 für AquaStop Premium   | 102056595     | 9,-                 |
|  | Ablaufanschlussring NW 70 für AquaStop Premium  | 102056395     | 10,-                |
|  | Ablaufanschlussring NW 100 für AquaStop Premium<br>mit Geruchsverschluss  | 102056795     | 34,50               |
|  | Ablaufanschlussring NW 50 mit seitlicher Abführung  | 102056195     | 20,50               |
|  | Reinigungsrechen (ohne Stiel)   | 102059020     | 65,50               |












## Zubehör: AquaStop Klassik

| Abbildung | Beschreibung  | Artikelnummer | Preis €             |
|-----------|---|---------------|---------------------|
|           | Blechstreifen montiert für AquaStop Klassik<br>(2 Stück je Rinne 1000 mm Länge)   | 102051010     | 7,50<br>je Paar     |
|           | Montageabdeckblech für AquaStop Klassik<br>für Entwässerungsrinne 1000 x 120 mm   | 102053020     | 11,50               |
|           | für Variables Winkelstück 120 x 120 mm  | 102054620     | 7,50                |
|           | für Einlaufstück gerade 136 x 120 mm  | 102054120     | 7,50                |
|           | Rinnenaufständerung Kunststoff für AquaStop Klassik<br>zur Höhenfixierung zwischen 30-300 mm oder 30-500 mm<br><b>Bedarf je Rinne:</b> 1 x Rinnenaufständerung, 2 x Muttern,<br>1 x Einbauhalterung für Breite 120mm, 2 x Sicherung<br>zzgl. je 1 Stück am Strangende<br>und 1 Stück pro Einlauf-/ oder variablem Winkelstück | 102052020     | 47,-<br>(30-300 mm) |
|           |   | 102052120     | 53,-<br>(30-500 mm) |
|           | Variables Winkelstück für AquaStop Klassik<br>Größe 120 x 120 mm<br>inklusive zwei seitliche Rinnenabschlussdeckeln<br>und vierseitiger Anschlussmöglichkeit!   | 102054520     | 80,-                |
|           | Einlaufstück gerade für AquaStop Klassik<br>Größe 136 x 120 mm<br>mit abnehmbarer Revisionsklappe<br>ohne Ablaufanschlussring !   | 102054020     | 84,50               |
|           | Seitliche Rinnenabschlussdeckel für AquaStop Klassik (je Stück)   | 102055020     | 5,50                |
|           | Ablaufanschlussring NW 125 für AquaStop Klassik   | 102056995     | 8,50                |
|           | Ablaufanschlussring NW 100 für AquaStop Klassik   | 102056595     | 9,-                 |
|           | Ablaufanschlussring NW 70 für AquaStop Klassik  | 102056395     | 10,-                |
|           | Ablaufanschlussring NW 100 für AquaStop Klassik mit<br>Geruchsverschluss  | 102056795     | 34,50               |
|           | Ablaufanschlussring NW 50 mit seitlicher Abführung  | 102056195     | 20,50               |
|           | Reinigungsrechen (ohne Stiel)   | 102059020     | 65,50               |

## Zubehör: AquaStop Mini














| Abbildung  | Beschreibung  | Artikelnummer | Preis €         |
|--|---|---------------|-----------------|
|   | <b>Blechstreifen montiert für AquaStop Mini</b><br>(2 Stück je Rinne 1000 mm Länge)   | 102051010     | 7,50<br>je Paar |
|   | <b>Montageabdeckblech für AquaStop Mini</b><br>für Entwässerungsrinne 1000 x 78 mm  | 102053010     | 11,50           |
|  | für Einlaufstück 135 x 78 mm  | 102054110     | 7,50            |
|   | <b>Rinnenaufständerung aus Metall für AquaStop Mini</b><br>zur Höhenfixierung zwischen 30-300 mm<br><b>Bedarf: 2 Stück je lfm Rinne</b> , nur in Verbindung mit Blechstreifen.<br>Andere Höhen auf Anfrage! | 102052410     | 57,-<br>je Paar |
|   | <b>Einlaufstück gerade für AquaStop Mini Größe 135 x 78 mm</b><br>mit abnehmbarer Revisionsklappe<br>für Ablaufanschlussring NW 70  | 102054010     | 84,50           |
|   | <b>Seitlicher Rinnenabschlussdeckel für AquaStop Mini (je Stück)</b>  | 102055010     | 5,-             |
|   | <b>Ablaufanschlussring NW 70 für AquaStop Mini</b>  | 102056010     | 7,50            |
|  | <b>Reinigungsrechen (ohne Stiel)</b>  | 102059010     | 70,50           |

## Zubehör: AquaStop Maxi

| Abbildung   | Beschreibung  | Artikelnummer | Preis €         |
|---|---|---------------|-----------------|
|  | <b>Blechstreifen montiert für AquaStop Maxi</b><br>(2 Stück je Rinne 1000 mm Länge)   | 102051070     | 14,50           |
|  | <b>Montageabdeckblech für AquaStop Maxi</b><br>für Entwässerungsrinne 1000 x 258 mm   | 102053070     | 21,50           |
|   | für Einlaufstück gerade   | 102054170     | 15,50           |
|   | für variables Winkelstück   | 102054670     | 15,50           |
|  | <b>Rinnenaufständerung aus Metall für AquaStop Maxi</b><br>zur Höhenfixierung zwischen 30-300 mm<br><b>Bedarf: 2 Stück je lfm Rinne</b> , nur in Verbindung mit Blechstreifen.<br>Andere Höhen auf Anfrage! | 102052470     | 68,-<br>je Paar |
|  | Variables Winkelstück, Größe: 258mm x 258mm, inkl. 2 Rinnenabschl.  | 102054570     | 104,-           |
|  | Einlaufstück gerade für AquaStop Maxi, Größe: 300mm x 258mm<br>mit abnehmbarer Revisionsklappe ohne Ablaufanschlussring!  | 102054070     | 130,-           |
|  | <b>Seitlicher Rinnenabschlussdeckel für AquaStop Maxi (je Stück)</b>  | 102055070     | 8,-             |
|  | <b>Ablaufanschlussring NW 125 für AquaStop Maxi</b>   | 102056995     | 8,50            |
|  | <b>Ablaufanschlussring NW 100 für AquaStop Maxi</b>   | 102056595     | 9,-             |
|  | <b>Ablaufanschlussring NW 70 für AquaStop Maxi</b>  | 102056395     | 10,-            |
|  | <b>Ablaufanschlussring NW 100 für AquaStop Maxi</b><br>mit Geruchsverschluss  | 102056795     | 34,50           |
|  | <b>Ablaufanschlussring NW 50 mit seitlicher Abführung</b>   | 102056195     | 20,50           |

## WOLFA-Rinntypen mit Abdeckung auf einem Blick

WOLFA-Rinnen gibt es in verschiedenen Ausführungen. Je nach Einsatzgebiet im privaten Bau, öffentlichen Bau bzw. Landschaftsbau stehen die folgende Varianten zur Auswahl.

|  |  |  |
|--|--|--|
|  <p><b>Entwässerungsrinne 100/6</b></p> <p>Querschnitt in cm<sup>2</sup>   22,0<br/>Liter / Meter   2,2</p>         |  <p><b>Entwässerungsrinne 100/8,5S</b></p> <p>Querschnitt in cm<sup>2</sup>   55,5<br/>Liter / Meter   5,6</p> |  <p><b>Entwässerungsrinne 100/10T</b></p> <p>Querschnitt in cm<sup>2</sup>   95,3<br/>Liter / Meter   9,5</p>   |
|  <p><b>Entwässerungsrinne 100/6V</b></p> <p>Querschnitt in cm<sup>2</sup>   27,0<br/>Liter / Meter   2,7</p>        |  <p><b>Entwässerungsrinne 100/8V</b></p> <p>Querschnitt in cm<sup>2</sup>   55,8<br/>Liter / Meter   5,6</p>   |  <p><b>Entwässerungsrinne 100V-Line</b></p> <p>Querschnitt in cm<sup>2</sup>   90,4<br/>Liter / Meter   9,0</p>   |
|  <p><b>Entwässerungsrinne 150V-Line</b></p> <p>Querschnitt in cm<sup>2</sup>   257,6<br/>Liter / Meter   25,8</p> |  <p><b>Entwässerungsrinne 150K</b></p> <p>Querschnitt in cm<sup>2</sup>   176,8<br/>Liter / Meter   17,6</p> |  <p><b>Entwässerungsrinne 150F</b></p> <p>Querschnitt in cm<sup>2</sup>   91,5<br/>Liter / Meter   9,2</p>  |
|  <p><b>Entwässerungsrinne 200V-Line</b></p> <p>Querschnitt in cm<sup>2</sup>   332,9<br/>Liter / Meter   33,3</p> |  <p><b>Entwässerungsrinne 200F</b></p> <p>Querschnitt in cm<sup>2</sup>   119,1<br/>Liter / Meter   11,9</p> | <p><b>Farbe/n:</b></p> <p> hellgrau</p> <p> anthrazit (+ 10 %)</p> |

## WOLFA-Entwässerungsrinnen mit Schlitzaufsatz aus GFK

|  |   |   |
|--|---|---|
|  <p><b>Schlitzrinne 100/6VS</b></p> <p>Querschnitt in cm<sup>2</sup>   22,0<br/>Liter / Meter   2,2</p> |  <p><b>Schlitzrinne 100/8VS</b></p> <p>Querschnitt in cm<sup>2</sup>   55,8<br/>Liter / Meter   5,6</p> |  <p><b>Schlitzrinne 100VS-Line</b></p> <p>Querschnitt in cm<sup>2</sup>   90,4<br/>Liter / Meter   9,0</p> |
|--|---|---|



# Linienentwässerung / Technische Daten



## Technische Übersicht: WOLFA-Entwässerungsrinnen aus GFK mit Abdeckung

| Typen                          | 100/6             | 100/8,5 S         | 100/6V                  | 100/8V                  | 100/10T           | 100V-Line               | 150F<br>mit 8mm<br>GFK-Kante | 150K<br>mit 8mm<br>GFK-Kante | 150V-Line<br>mit 8mm<br>GFK-Kante | 200F<br>mit 8mm<br>GFK-Kante | 200V-Line<br>mit 8mm<br>GFK-Kante |
|--------------------------------|-------------------|-------------------|-------------------------|-------------------------|-------------------|-------------------------|------------------------------|------------------------------|-----------------------------------|------------------------------|-----------------------------------|
| Länge                          | 100 cm /<br>50 cm | 100 cm /<br>50 cm | 100 cm /<br>50 cm       | 100 cm /<br>50 cm       | 100 cm /<br>50 cm | 100 cm /<br>50 cm       | 100 cm /<br>50 cm            | 100 cm /<br>50 cm            | 100 cm /<br>50 cm                 | 100 cm /<br>50 cm            | 100 cm /<br>50 cm                 |
| Einbaubreite                   | 11,3 cm           | 11,3 cm           | 13,5 cm                 | 13,5 cm                 | 13,5 cm           | 13,5 cm                 | 22,8 cm                      | 22,8 cm                      | 22,8 cm                           | 27,4 cm                      | 27,4 cm                           |
| Höhe                           | 5,8 cm            | 10 cm             | 5,8 cm                  | 10 cm                   | 13,3 cm           | 14,9 cm                 | 9,8 cm                       | 15 cm                        | 23,8 cm                           | 9,8 cm                       | 23,8 cm                           |
| Lichte Weite                   | 8,5 cm            | 8,5 cm            | 9,5 cm                  | 9,5 cm                  | 9,8 cm            | 9,5 cm                  | 16,4 cm                      | 16,4 cm                      | 16,4                              | 21 cm                        | 21,0 cm                           |
| Gewicht                        | 1,4 kg<br>0,7 kg  | 1,75 kg<br>0,9 kg | 1,5 kg<br>0,8 kg        | 2,3 kg<br>1,2 kg        | 2,6 kg            | 2,4 kg<br>1,2 kg        | 3,9 kg<br>1,9 kg             | 3,9 kg<br>1,9 kg             | 5,8 kg<br>2,9 kg                  | 4,4 kg<br>2,2 kg             | 6,0 kg<br>3,0 kg                  |
| Farbe                          | hellgrau          | hellgrau          | hellgrau +<br>anthrazit | hellgrau +<br>anthrazit | hellgrau          | hellgrau +<br>anthrazit | hellgrau                     | hellgrau                     | hellgrau                          | hellgrau                     | hellgrau                          |
| Nennweite /<br>Ablauf          | NW 100            | NW 100            | NW 100                  | NW 100                  | NW 100            | NW 100                  | NW 125                       | NW 125                       | NW 125                            | NW 125                       | NW 125                            |
| Tragfähigkeit                  | A 15              | A 15              | A 15 -<br>C 250         | A 15 -<br>C 250         | A 15              | A 15 -<br>D 400         | A 15 -<br>D 400              | A 15 -<br>D 400              | A 15 -<br>D 400                   | B 125 -<br>D 400             | B 125 -<br>D 400                  |
| Abdeckrost                     | Klemm-<br>rost    | Klemm-<br>rost    | ver-<br>schraubt        | ver-<br>schraubt        | ver-<br>schraubt  | ver-<br>schraubt        | ver-<br>schraubt             | ver-<br>schraubt             | ver-<br>schraubt                  | ver-<br>schraubt             | ver-<br>schraubt                  |
| Querschnitt in cm <sup>2</sup> | 22,0              | 55,5              | 27,0                    | 55,8                    | 95,3              | 90,4                    | 91,5                         | 176,8                        | 257,6                             | 119,1                        | 332,9                             |
| Liter/Meter                    | 2,2               | 5,6               | 2,7                     | 5,60                    | 9,5               | 9,0                     | 9,2                          | 17,6                         | 25,8                              | 11,9                         | 33,3                              |

## Zubehör: WOLFA-Entwässerungsrinnen aus GFK

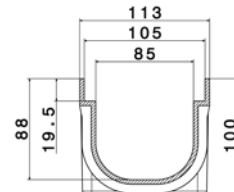
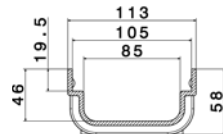
| Typen                      | 100/6  | 100/8,5 S | 100/6V | 100/8V | 100/10T | 100V-Line | 150F   | 150K   | 150V-Line | 200F   | 200V-Line |
|----------------------------|--------|-----------|--------|--------|---------|-----------|--------|--------|-----------|--------|-----------|
| Blechstreifen              | ■      | ■         | ■      | ■      |         |           | ■      |        |           |        |           |
| Rinnenabschlussdeckel      | ■      | ■         | ■      | ■      | ■       | ■         | ■      | ■      | ■         | ■      | ■         |
| Ablaufanschluss komplett   | NW 100 | NW 100    | NW 100 | NW 100 | NW 100  | NW 100    | NW 125 | NW 125 | NW 125    | NW 125 | NW 125    |
| Adapter für Einlaufkasten  |        |           | ■      | ■      |         |           | ■      |        |           | ■      |           |
| Seitlicher Ablaufanschluss |        |           |        |        | NW 100  | NW 100    |        | NW 125 | NW 125    | NW 125 | NW 150    |
| Variables Winkelstück      | ■      |           | ■      | ■      |         | ■         |        |        |           |        |           |
| Einlaufkasten              |        |           | ■      | ■      | ■       | ■         | ■      | ■      | ■         | ■      | ■         |
| 90 Grad Eckwinkel          |        | ■         |        |        |         |           |        |        |           |        |           |
| Rinnenaufständerung        | ■      | ■         | ■      | ■      |         |           | ■      | ■      |           |        |           |

## Entwässerungsrinne: 100/6 und 100/8,5S Belastungsklasse A 15

Die idealen Flachrinnen zur Terrassen- oder Garagenentwässerung im privaten Baubereich. Lieferbar mit Klemmstegrost oder Pressgitterrost. Einfache Steckverbindung durch Dichtungsfalz.



Farbe/n:



### Entwässerungsrinne 100/6

Einbauhöhe 58 mm  
Breite 113 mm, Lichte Weite 85 mm  
Ablauf NW 100

### Entwässerungsrinne 100/8,5S

Einbauhöhe 100 mm  
Breite 113 mm, Lichte Weite 85 mm  
Ablauf NW 100

### Rinnenkörper

**Bitte beachten:**  
Rinnen werden nur komplett mit Rost geliefert!

| Rinnenkörper ohne Rost | Rinnenlänge in mm | Stückzahl Palette | Artikelnummer | Preis € |
|------------------------|-------------------|-------------------|---------------|---------|
| 100/6 ohne Rost        | 1000              | 56                | 103010101     | 23,-    |
|                        | 500               |                   | 103010201     | 15,-    |
| 100/8,5S ohne Rost     | 1000              |                   | 103020101     | 24,-    |
|                        | 500               |                   | 103020201     | 16,-    |



Stegrost  
A 15



Pressgitterrost MW 30/30  
A 15








Pressgitterrost MW 30/10  
A 15

### Rinnenabdeckungen

| Klasse | Abdeckroste              | Rinnenlänge in mm | Stückzahl Palette | Artikelnummer | Preis € |
|--------|--------------------------|-------------------|-------------------|---------------|---------|
| A 15   | Stegrost                 | 1000              | 56                | 103050110     | 17,-    |
|        |                          | 500               |                   | 103050120     | 11,-    |
|        | Pressgitterrost MW 30/30 | 1000              |                   | 103050210     | 20,50   |
|        |                          | 500               |                   | 103050220     | 14,50   |
|        | Pressgitterrost MW 30/10 | 1000              |                   | 103050310     | 29,-    |
|        |                          | 500               |                   | 103050320     | 19,-    |

## Zubehör: 100/6

| Abbildung  | Beschreibung  | Artikelnummer | Preis €         |
|--|---|---------------|-----------------|
|   | Blechstreifen montiert für 100/6 (2 Stück je 1000 mm Länge)   | 104281100     | 7,50<br>je Paar |
|   | Rinnenabschlussdeckel für 100/6 (je Stück)  | 103071301     | 8,-             |
|   | Ablaufanschluss NW 100 für 100/6 komplett mit Einlaufsieb, Geruchsverschluss und zwei seitliche Abschlussdeckel   | 103071001     | 22,50           |
|   | Variables Winkelstück 100/6 für Eck-, T- oder Kreuzverbindung und zwei seitliche Abschlussdeckel (Länge 305 mm)   |               |                 |
|  | Winkelstück ohne Rost, Farbe hellgrau   | 103071501     | 48,50           |
|  | Stegrost Klasse A 15  | 103074010     | 11,-            |
|  | Pressgitterrost MW 30/30 Klasse A 15  | 103074011     | 14,50           |
|  | Pressgitterrost MW 30/10 Klasse A 15  | 103074012     | 19,50           |
|  | Rinnenaufständerung aus Metall für 100/6 zur Höhenfixierung zwischen 30-300 mm (2 Stück je 1000 mm Länge) nur in Verbindung mit Blechstreifen.<br>Andere Höhen auf Anfrage! | 104281000     | 57,-<br>je Paar |

## Zubehör: 100/8,5S

| Abbildung   | Beschreibung  | Artikelnummer | Preis €         |
|---|---|---------------|-----------------|
|  | Blechstreifen montiert für 100/8,5S (2 Stück je 1000 mm Länge)  | 104281100     | 7,50<br>je Paar |
|  | Rinnenabschlussdeckel für 100/8,5S (je Stück)   | 103081301     | 8,-             |
|  | Ablaufanschluss für 100/8,5S mit Ablaufstutzen NW 100, Schmutzfangtopf und zwei Rinnenabschlussdeckel | 103081001     | 23,-            |
|  | 90-Grad-Eckwinkel Größe 470 x 365 mm für 100/8,5S   |               |                 |
|   | 90-Grad-Eckstück ohne Rost, Farbe hellgrau  | 103082001     | 48,50           |
|   | Stegrost Klasse A 15  | 103082010     | 11,-            |
|   | Pressgitterrost MW 30/30 Klasse A 15  | 103082011     | 17,-            |
|   | Pressgitterrost MW 30/10 Klasse A 15  | 103082012     | 19,50           |

## Produkt- informationen:

**Entwässerungsrinne: 100/6V, 100/8V und 100V-Line Klasse A 15-D 400**  
 Die WOLFA-Rinnen von 58 bis 149 mm Einbauhöhe sind geeignet für viele Einsatzgebiete. Mit Wasserspiegelgefälle und innenliegendem verschraubtem Rost. Einfache Steckverbindung durch Dichtungsfalz. Ein Einlaufkasten für alle drei Größen. Alle Roste sind verschraubt. Alle Ablauf NW 100.

### Farbe/n:

- hellgrau
- anthrazit (+ 10 %)



### Rinne 100/6V - bis Klasse C250

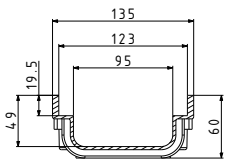
Einbauhöhe 58 mm  
 Breite 135 mm, Lichte Weite 95 mm  
 Ablauf NW 100

### Rinne 100/8V - bis Klasse C250

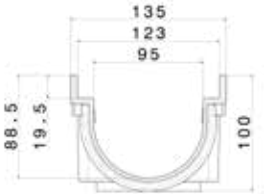
Einbauhöhe 100 mm  
 Breite 135 mm, Lichte Weite 95 mm  
 Ablauf NW 100

### Rinne 100V-Line - bis Klasse D400

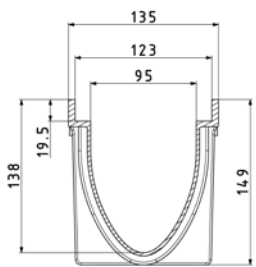
Einbauhöhe 149 mm  
 Breite 135 mm, Lichte Weite 95 mm  
 Ablauf NW 100



Rinne 100/6V



Rinne 100/8V



Rinne 100V-Line

**Bitte beachten:**  
 Rinnen werden nur komplett mit Rost geliefert!

| Rinnenkörper ohne Rost | Rinnenlänge in mm | Stückzahl Palette | Artikelnummer hellgrau | Preis € hellgrau | Artikelnummer anthrazitgrau | Preis € anthrazit |
|------------------------|-------------------|-------------------|------------------------|------------------|-----------------------------|-------------------|
| 100/6V ohne Rost       | 1000              | 56                | 104010101              | 24,-             | 104010102                   | 26,40             |
|                        | 500               |                   | 104010201              | 16,-             | 104010202                   | 17,60             |
| 100/8V ohne Rost       | 1000              |                   | 104030101              | 25,-             | 104030102                   | 27,50             |
|                        | 500               |                   | 104030201              | 16,50            | 104030202                   | 18,15             |
| 100V-Line ohne Rost    | 1000              |                   | 104040101              | 26,-             | 104040102                   | 28,60             |
|                        | 500               |                   | 104040201              | 18,-             | 104040202                   | 19,80             |

### Rinnenabdeckungen (siehe auch Übersicht Seite 89)

| Klasse                    | Abdeckroste                  | Rinnenlänge in mm | Stückzahl Palette | Artikelnummer | Preis € |
|---------------------------|------------------------------|-------------------|-------------------|---------------|---------|
| A 15                      | Stegrost                     | 1000              | 56                | 104050101     | 18,-    |
|                           |                              | 500               |                   | 104050102     | 10,50   |
|                           | Pressgitterrost MW 30/30     | 1000              |                   | 104050111     | 25,50   |
|                           |                              | 500               |                   | 104050112     | 18,-    |
|                           | Pressgitterrost MW 30/10     | 1000              |                   | 104050121     | 35,-    |
|                           |                              | 500               |                   | 104050122     | 25,50   |
|                           | GFK-Längsstabrost hell       | 1000              |                   | 104050151     | 47,-    |
|                           |                              | 500               |                   | 104050152     | 26,50   |
|                           | GFK-Längsstabrost anthrazit  | 1000              |                   | 104050161     | 51,70   |
|                           |                              | 500               |                   | 104050162     | 29,15   |
|                           | GFK-Designlochrost hell      | 1000              |                   | 104050131     | 39,-    |
|                           |                              | 500               |                   | 104050132     | 25,-    |
|                           | GFK-Designlochrost anthrazit | 1000              |                   | 104050141     | 42,90   |
|                           |                              | 500               |                   | 104050142     | 27,50   |
|                           | V2A-Stegrost                 | 1000              |                   | 104050171     | 60,50   |
|                           |                              | -                 |                   | -             | -       |
| V2A-Designlochrost        | 1000                         | 104050181         | 42,50             |               |         |
|                           | -                            | -                 | -                 |               |         |
| V2A-Längsstabrost         | 1000                         | 104050191         | 198,-             |               |         |
|                           | -                            | -                 | -                 |               |         |
| B 125                     | Kunststoffrost               | -                 | -                 | -             |         |
|                           |                              | 500               | 104050302         | 15,-          |         |
| V2A-Pressgitterrost 30/10 | 1000                         | 104050341         | 265,-             |               |         |
|                           | -                            | -                 | -                 |               |         |
| C 250                     | Pressgitterrost MW 30/30     | 1000              | 104050501         | 36,-          |         |
|                           |                              | 500               | 104050502         | 26,50         |         |
|                           | Pressgitterrost MW 30/10     | 1000              | 104050511         | 57,-          |         |
|                           |                              | 500               | 104050512         | 30,-          |         |
|                           | V2A-Stegrost                 | 1000              | 104050551         | 183,-         |         |
|                           |                              | 500               | 104050552         | -             |         |
|                           | V2A-Designlochrost           | 1000              | 104050561         | 183,-         |         |
|                           |                              | -                 | -                 | -             |         |
| Gusseisenrost             | -                            | -                 | -                 |               |         |
|                           | 500                          | 104050602         | 50,-              |               |         |
| D 400                     | Gusseisenrost                | -                 | -                 |               |         |
|                           |                              | 500               | 104050702         | 54,-          |         |
| Holzeinlage               | 1000                         | 104050951         | 14,-              |               |         |
|                           | -                            | -                 | -                 |               |         |

Produktinformationen: **Die Vielfalt der Abdeckroste bei Typ 100/6V, 100/8V und 100V-Line**

Dank der großen Auswahl an Rostvarianten der Belastungsklassen A 15 - D 400 sind diese Rinnen sowohl für den Bereich rund ums Haus, für den gewerblichen Bereich als auch für öffentliche Anlagen bestens geeignet. Alle Roste sind verschraubt. Einfache Steckverbindung durch Dichtungsfalz.



**NEU**



## Zubehör: 100/6V

! Farbe anthrazit + 10 % Mehrpreis

| Abbildung | Beschreibung   | Artikelnummer hellgrau | Artikelnummer anthrazit | Preis € Farbe hellgrau |
|-----------|--|------------------------|-------------------------|------------------------|
|           | Blechstreifen montiert für 100/6V (2 Stück je 1000 mm Länge)   | 104281100              |                         | 7,50                   |
|           | Rinnenabschlussdeckel für 100/6V (je Stück)  | 104061301              | 104061302               | 8,-                    |
|           | Ablaufanschluss NW 100 für 100/6V komplett mit Einlaufsieb, Geruchsverschluss und zwei seitliche Abschlussdeckel   | 104061001              | 104061002               | 22,50                  |
|           | Ablaufanschlussring 100 auf NW 50 mit seitlicher Abführung   | 104281200              | 104281300               | 20,50                  |
|           | Adapter 100/6V für Einlaufkasten   | 104063001              | 104063002               | 8,-                    |
|           | Variables Winkelstück für 100/6V mit zwei Rinnenabschlussdeckeln<br>ohne Rost, Farbe hellgrau  | 104061501              | 104061502               | 51,-                   |
|           | Rostabdeckungen für Variables Winkelstück siehe Seite 87 (wie 100V-Line)   | siehe Seite 87         |                         |                        |
|           | Einlaufkasten für 100/6V<br>siehe Seite 87 (wie 100V-Line)   | siehe Seite 87         |                         |                        |
|           | Rinnenaufständerung für 100/6V zur Höhenfixierung zwischen 30-300 mm (2 Stück je 1000 mm Länge) nur in Verbindung mit Blechstreifen. Andere Höhen auf Anfrage! | 104281000              |                         | 57,-<br>je Paar        |

## Zubehör: 100/8V

! Farbe anthrazit + 10 % Mehrpreis

| Abbildung | Beschreibung   | Artikelnummer hellgrau | Artikelnummer anthrazit | Preis €         |
|-----------|--|------------------------|-------------------------|-----------------|
|           | Blechstreifen montiert für 100/8V (2 Stück je 1000 mm Länge)   | 104281100              |                         | 7,50<br>je Paar |
|           | Rinnenabschlussdeckel für 100/8V (je Stück)  | 104071301              | 104071302               | 8,-             |
|           | Ablaufanschluss NW 100 für 100/8V komplett mit abnehmbarem Einlaufsieb, Geruchsverschluss und zwei seitliche Abschlussdeckel                                   | 104071001              | 104071002               | 23,-            |
|           | Ablaufanschlussring 100 auf NW 50 mit seitlicher Abführung   | 104281200              | 104281300               | 20,50           |
|           | Adapter 100/8V für Einlaufkasten   | 104073001              | 104073002               | 8,-             |
|           | Variables Winkelstück für 100/8V mit zwei Rinnenabschlussdeckeln<br>ohne Rost, Farbe hellgrau  | 104071501              | 104071502               | 53,-            |
|           | Rostabdeckungen für Variables Winkelstück siehe Seite 87 (wie 100V-Line)   | siehe Seite 87         |                         |                 |
|           | Einlaufkasten für 100/8V<br>siehe Seite 87 (wie 100V-Line)   | siehe Seite 87         |                         |                 |
|           | Rinnenaufständerung für 100/6V zur Höhenfixierung zwischen 30-300 mm (2 Stück je 1000 mm Länge) nur in Verbindung mit Blechstreifen. Andere Höhen auf Anfrage! | 104281000              |                         | 57,-            |

## Zubehör: 100V-Line

! Farbe anthrazit + 10 % Mehrpreis

| Abbildung   | Beschreibung  | Artikelnummer hellgrau                               | Artikelnummer anthrazit | Preis € Farbe hellgrau |
|---|---|--|-------------------------|------------------------|
|    | Rinnenabschlussdeckel für 100V-Line (je Stück)  | 104081301  | 104081302               | 8,-                    |
|    | Ablaufanschluss für 100V-Line mit Ablaufstutzen NW 100, Schmutzfangtopf mit Laubsieb und zwei Rinnenabschlussdeckel 100V-Line   | 104081001  | 104081002               | 23,-                   |
|    | Seitlicher Ablaufanschluss NW 100 für 100V-Line   | 104081101  | 104081102               | 9,-                    |
|    | Ablaufanschlussring 100 auf NW 50 mit seitlicher Abführung  | 104281200  | 104281300               | 20,50                  |
|    | Variables Winkelstück 100V-Line für Eck-, T- oder Kreuzverbindung mit 2 Rinnenabschlussdeckeln<br>ohne Rost, Farbe hellgrau, Länge 305 mm   | 104081501  | 104081502               | 53,-                   |
|   | <b>Rostabdeckungen für Variables Winkelstück</b>  |  |                         |                        |
|   | Stegrost Klasse A 15  | 104084010  |                         | 12,-                   |
|   | Pressgitterrost MW 30/30 Klasse A 15  | 104084011  |                         | 16,-                   |
|   | Pressgitterrost MW 30/10 Klasse A 15  | 104084012  |                         | 21,-                   |
|   | GFK-Designlochrost Klasse A 15  | 104084013  | 104084014               | 24,-                   |
|   | GFK-Längsstabrost Klasse A 15   | 104084015  | 104084016               | 31,-                   |
|   | V2A-Stegrost Klasse A 15  | 104084017  |                         | auf Anfrage!           |
|   | V2A-Designlochrost Klasse A 15  | 104084018  |                         | Auf Anfrage!           |
|   | V2A-Längsstabrost Klasse A 15   | 104084019  |                         | 143,-                  |
|   | Kunststoffrost Klasse B 125   | -  | 104084030               | 14,50                  |
|   | V2A-Pressgitterrost MW 30/10 Klasse B   | 104084034  |                         | auf Anfrage!           |
|   | Pressgitterrost MW 30/30 Klasse C 250   | 104084050  |                         | 25,50                  |
|   | Pressgitterrost MW 30/10 Klasse C 250   | 104084051  |                         | 30,-                   |
|   | V2A-Stegrost Klasse C 250   | 104084055  |                         | auf Anfrage!           |
|   | Gusseisenrost Klasse C 250  | 104084060  |                         | 34,50                  |
|   | Gusseisenrost Klasse D 400  | 104084070  |                         | 43,-                   |
| Holzeinlage   | 104084095   |  | 11,-                    |                        |
|  | Einlaufkasten für 100V-Line mit Rinnenanschluss ein- und zweiseitig, verzinktem Schlammeimer, inkl. 1 Rinnenabschlussdeckel 100V-Line inkl. Ablaufanschlussring NW 100 und Geruchsverschluss<br>ohne Rost, Farbe hellgrau, Größe 305 x 300 mm (LxH) | 104084001  | 104084002               | 92,-                   |
|   | <b>Rostabdeckungen für Einlaufkasten</b>  | Preise siehe oben Abdeckungen variables Winkelstück! |                         |                        |


Produkt-  
informationen:

## Entwässerungsrinne: 100/10T, Belastungsklasse A 15

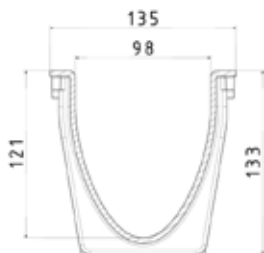
Die Rinne für viele Einsatzgebiete mit aufliegendem, verschraubtem Stegrost oder V2A-Längsstabrost. Der Rinnenkörper ist komplett durch den Rost abgedeckt und die Rinnenkanten sind somit optimal geschützt.



Optimaler Schutz!  
Der Rinnenkörper ist  
komplett durch den Rost abgedeckt  
(Abbildung mit V2A-Längsstabrost)



Farbe/n:



### Entwässerungsrinne 100/10T

Einbauhöhe 133 mm  
Breite 135 mm, Lichte Weite 98 mm  
Länge 1000 mm  
Ablauf NW 100

| Rinnenkörper ohne Rost | Rinnenlänge in mm | Stückzahl Palette | Artikelnummer | Preis € |
|------------------------|-------------------|-------------------|---------------|---------|
| 100/10T ohne Rost      | 1000              | 56                | 104810101     | 26,50   |
|                        | 500               |                   | 104810201     | 17,-    |

**Bitte beachten:**  
Rinnen werden nur  
komplett mit Rost  
geliefert!



Stegrost  
A 15



V2A-Längsstabrost  
A 15

### Rinnenabdeckungen

| Klasse | Abdeckroste       | Rinnenlänge in mm | Stückzahl Palette | Artikelnummer | Preis € |
|--------|-------------------|-------------------|-------------------|---------------|---------|
| A 15   | Stegrost          | 1000              | 56                | 104850101     | 19,50   |
|        |                   | 500               |                   | 104850102     | 11,-    |
|        | V2A-Längsstabrost | 1000              |                   | 104850191     | 196,-   |
|        |                   | 500               |                   | -             | -       |

## Zubehör: 100/10T

| Abbildung | Beschreibung   | Artikelnummer | Preis € |
|-----------|--|---------------|---------|
|           | Ablaufanschluss für 100/10T mit Ablaufstutzen NW 100, Schmutzfangtopf mit Laubsieb und zwei Rinnenabschlussdeckel  | 104881001     | 23,-    |
|           | Rinnenabschlussdeckel für 100/10T (je Stück)   | 104881301     | 8,-     |
|           | Seitlicher Ablaufanschluss NW 100 für 100/10T  | 104881101     | 9,-     |
|           | Einlaufkasten für 100/10T komplett mit Rinnenanschluss ein- und zweiseitig, Schlammeimer, Größe 300 x 350 mm (L x H) inkl. 1 Rinnenabschlussdeckel 100/10T inkl. Ablaufanschlussring NW 100 und Geruchsverschluss ohne Rost! |               |         |
|           | ohne Rost, Farbe hellgrau  | 104884001     | 92,-    |
|           | Stegrost Klasse A 15   | 104884010     | 12,-    |
|           | V2A-Längsstabrost Klasse A15   | 104884019     | 142,-   |





**GFK**  
dauerhaft und  
beständig



WOLFA Rinnenkörper werden aus glasfaserverstärktem Polyester im Heißpressverfahren hergestellt. Der duroplastische Kunststoff ist dauerhaft witterungsbeständig, das Material bleibt formstabil und wird nicht spröde. Außerdem ist es UV-beständig, extrem belastbar und ist resistent gegenüber vielen Chemikalien.

## GFK - Das überlegene Material

tausalzbeständig

frostsicher

hitzebeständig

extrem belastbar

leichte Reinigung

leichte Handhabung

UV-beständig

chemikalienbeständig



## Produkt- informationen:

### Entwässerungsrinne: 150F, 150K und 150V-Line, Belastungsklasse A 15-D 400

Diese Rinnen von WOLFA mit einer Nennweite von 164 mm gibt es mit einer Bauhöhe von 238 mm und als Flachrinne mit einer Bauhöhe von nur 98 mm! Alle Roste sind vierfach gesichert. Einfache Steckverbindung durch Dichtungsfalz. Mit extra robuster **8 mm starker GFK-Kante** oder integrierter, verzinkter 4 mm Stahlkante (auf Anfrage).

#### Farbe/n:



Farbe anthrazit auf Anfrage!



#### Flachrinne 150F

Einbauhöhe 98 mm  
Breite 228 mm, Lichte Weite 164 mm  
Länge 1000 mm  
Ablauf NW 125



#### Entwässerungsrinne 150K

Einbauhöhe 150 mm  
Breite 228 mm, Lichte Weite 164 mm  
Länge 1000 mm  
Ablauf NW 125



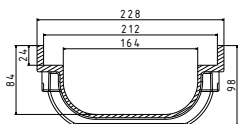
#### Entwässerungsrinne 150V-Line

Einbauhöhe 238 mm  
Breite 228 mm, Lichte Weite 164 mm  
Länge 1000 mm  
Ablauf NW 125

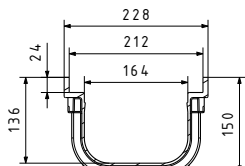
#### Rinnenkörper

| Rinnenkörper ohne Rost | Rinnenlänge in mm | Stückzahl Palette | Artikelnummer hellgrau | Preis € |
|------------------------|-------------------|-------------------|------------------------|---------|
| 150F ohne Rost         | 1000              | 60                | 106010101              | 74,-    |
|                        | 500               |                   | 106010201              | 40,50   |
| 150K ohne Rost         | 1000              | 40                | 106020101              | 83,-    |
|                        | 500               |                   | 106020201              | 45,-    |
| 150V-Line ohne Rost    | 1000              | 30                | 106030101              | 88,-    |
|                        | 500               |                   | 106030201              | 48,-    |

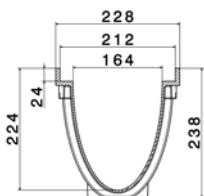
**Bitte beachten:**  
Rinnen werden nur komplett mit Rost geliefert!



Flachrinne 150F



Rinne 150K



Rinne 150V-Line

#### Rinnenabdeckungen




Pressgitterrost  
MW 30/30  
A 15 und B 125



Pressgitterrost  
MW 30/10  
A 15 und B 125



Gusseisenrost  
C 250 und D 400



V2A-Pressgitterrost  
MW 30/10



GFK-Längsstabrost  
hellgrau  
Klasse B 125

| Klasse | Gittervarianten               | Rinnenlänge in mm | Stückzahl Palette | Artikelnummer | Preis €     |
|--------|-------------------------------|-------------------|-------------------|---------------|-------------|
| A 15   | Pressgitterrost MW 30/30      | 1000              | 30                | 106050111     | 76,-        |
|        |                               | 500               |                   | 106050112     | 49,50       |
|        | Pressgitterrost MW 30/10      | 1000              |                   | 106050121     | 84,50       |
|        |                               | 500               |                   | 106050122     | 56,-        |
| B 125  | Pressgitterrost MW 30/30      | 1000              |                   | 106050251     | 103,-       |
|        |                               | 500               |                   | 106050252     | 68,-        |
|        | Pressgitterrost MW 30/10      | 1000              |                   | 106050261     | 115,-       |
|        |                               | 500               |                   | 106050262     | 75,-        |
|        | V2A- Pressgitterrost MW 30/10 | 1000              |                   | -             | -           |
|        |                               | 500               |                   | 106050342     | Auf Anfrage |
| B 125  | GFK-Längsstabrost hellgrau    | -                 |                   | -             | -           |
|        |                               | 500               |                   | 106050152     | 93,-        |
| B 125  | GFK-Längsstabrost anthrazit   | -                 | -                 | -             |             |
|        |                               | 500               | 106050162         | 102,50        |             |
| C 250  | Gusseisenrost                 | -                 | -                 | -             |             |
|        |                               | 500               | 106050602         | 75,-          |             |
| D 400  | Gusseisenrost                 | -                 | -                 | -             |             |
|        |                               | 500               | 106050702         | 84,50         |             |
|        | Holzeinlage                   | 1000              | 106050951         | 18,50         |             |
|        |                               | 500               | 106050952         | 12,-          |             |

! Alle Roste sind verschraubt.



## Zubehör: 150F

! Farbe anthrazit auf Anfrage

| Abbildung   | Beschreibung  | Artikelnummer / hellgrau | Preis € Farbe hellgrau |
|---|---|--------------------------|------------------------|
|  | Blechstreifen montiert für 150F ( 2 Stück je 1000mm )   | 106281100                | 10,- je Paar           |
|  | Rinnenabschlussdeckel für 150F (je Stück)   | 106061301                | 10,50                  |
|  | Ablaufanschluss für 150F mit Ablaufstutzen NW 125, Schmutzfangtopf, Geruchsverschluss und zwei Rinnenabschlussdeckeln   | 106061001                | 27,-                   |
|  | Ablaufanschlussring 125 auf NW 50 mit seitlicher Abführung  | 102056195                | 20,50                  |
|  | Adapter für 150F für Einlaufkasten  | 106063001                | 10,50                  |
|  | Einlaufkasten von 150F siehe 150V-Line  | Siehe unten 150V-Line    |                        |
|  | Rinnenaufständerung aus Metall für 150F zur Höhenfixierung zwischen 30-300 mm (2 Stück je 1000 mm Länge) nur in Verbindung mit Blechstreifen. Andere Höhen auf Anfrage! | 106281000                | 68,- je Paar           |

## Zubehör: 150K

! Farbe anthrazit auf Anfrage

| Abbildung  | Beschreibung  | Artikelnummer hellgrau | Preis € Farbe hellgrau |
|--|---|------------------------|------------------------|
|  | Rinnenabschlussdeckel für 150K (je Stück)   | 106071301              | 12,-                   |
|  | Ablaufanschluss für 150K mit Ablaufanschluss NW 125, Schmutzfangtopf, Geruchsverschluss und zwei Rinnenabschlussdeckeln | 106071001              | 31,50                  |

## Zubehör: 150V-Line

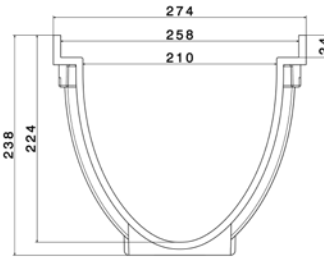
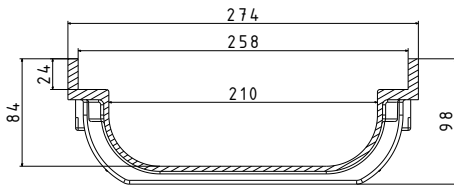
! Farbe anthrazit auf Anfrage

| Abbildung   | Beschreibung  | Artikelnummer hellgrau | Preis € Farbe hellgrau |
|---|---|------------------------|------------------------|
|  | Rinnenabschlussdeckel für 150V-Line (je Stück)  | 106081301              | 12,-                   |
|  | Ablaufanschluss für 150V-Line mit Ablaufanschluss NW 125, Schmutzfangtopf, Geruchsverschluss und zwei Rinnenabschlussdeckeln  | 106081001              | 31,50                  |
|  | Seitlicher Ablaufanschluss NW 125 für 150V-Line   | 106081101              | 14,50                  |
|  | Einlaufkasten für 150V-Line mit Rinnenanschluss ein- und zweiseitig, mit verzinktem Schlammeimer Größe 500 x 430 mm (B x H) inkl. 1 Rinnenabschluss deckel 150V-Line inkl. Ablaufanschlussring NW 100 und Geruchsverschluss |                        |                        |
|   | Einlaufkasten ohne Rost Farbe hellgrau  | 106084001              | 138,-                  |
|   | Pressgitterrost MW 30/30 Klasse A 15  | 106050112              | 49,50                  |
|   | Pressgitterrost MW 30/10 Klasse A 15  | 106050122              | 56,-                   |
|   | Pressgitterrost MW 30/30 Klasse B 125   | 106050252              | 68,-                   |
|   | Pressgitterrost MW 30/10 Klasse B 125   | 106050262              | 75,-                   |
|   | V2A-Pressgitterrost MW 30/10 Klasse   | 106050342              | Auf Anfrage!           |
|   | GFK-Längsstabrost Klasse hellgrau B 125   | 106050152              | 93,-                   |
|   | GFK-Längsstabrost Klasse anthrazit B 125  | 106050162              | 102,30                 |
|   | mit Gusseisenrost Klasse C 250  | 106050602              | 75,-                   |
|   | mit Gusseisenrost Klasse D 400  | 106050702              | 84,50                  |
|   | Holzeinlage   | 106050952              | 12,-                   |

## Entwässerungsrinne: 200F und 200V-Line, Belastungsklasse B 125-D 400

Die neuen großen PROFI-Rinnen zur Aufnahme von großen Wassermengen.

Diese Rinnen von WOLFA mit einer Nennweite von 210 mm gibt es mit einer Bauhöhe von 238 mm und als Flachrinne mit einer Bauhöhe von nur 98 mm! Alle Roste sind vierfach gesichert. Einfache Steckverbindung durch Dichtungsfalz. Mit extra robuster 8 mm starker GFK-Kante oder integrierter, verzinkte 4 mm Stahlkante (auf Anfrage).



Farbe/n:



### Entwässerungsrinne 200F

Einbauhöhe 98 mm  
Breite 274 mm, Lichte Weite 210 mm  
Länge 1000 mm  
Ablauf NW 125  
8 mm GFK-Kante

### Entwässerungsrinne 200V-Line

Einbauhöhe 238 mm  
Breite 274 mm, Lichte Weite 210 mm  
Länge 1000 mm  
Ablauf NW 125  
8 mm GFK-Kante

| Rinnenkörper ohne Rost | Rinnenlänge in mm | Stückzahl Palette | Artikelnummer | Preis € |
|------------------------|-------------------|-------------------|---------------|---------|
| 200F ohne Rost         | 1000              | 40                | 107010101     | 78,50   |
|                        | 500               |                   | 107010201     | 43,-    |
| 200V-Line ohne Rost    | 1000              | 24                | 107030101     | 92,-    |
|                        | 500               |                   | 107030201     | 49,50   |

**Bitte beachten:**  
Rinnen werden nur komplett mit Rost geliefert!

### Rinnenabdeckungen

! Alle Roste sind verschraubt.







Pressgitterrost MW 30/30  
B 125

Pressgitterrost MW 30/10  
B 125





Gusseisenrost  
C 250 und D 400

| Klasse | Gittervarianten          | Rinnenlänge in mm | Stückzahl Palette | Artikelnummer | Preis € |
|--------|--------------------------|-------------------|-------------------|---------------|---------|
| B 125  | Pressgitterrost MW 30/30 | 1000              | 24                | 107050251     | 117,-   |
|        |                          | 500               |                   | 107050252     | 76,-    |
|        | Pressgitterrost MW 30/10 | 1000              |                   | 107050261     | 128,-   |
|        |                          | 500               |                   | 107050262     | 83,50   |
| C 250  | Gusseisenrost            | -                 | -                 | -             | -       |
| D 400  | Gusseisenrost            | 500               | 107050602         | 88,-          |         |
|        |                          | 500               | 107050702         | 104,-         |         |
|        | Holzeinlage              | 1000              | 107050795         | 29,-          |         |
|        |                          | 500               | 107050796         | 16,-          |         |

## Zubehör: 200F

| Abbildung   | Beschreibung   | Artikelnummer          | Preis € |
|---|--|------------------------|---------|
|  | Rinnenabschlussdeckel für 200F (je Stück)  | 107061301              | 12,-    |
|  | Ablaufanschluss für 200F mit Ablaufstutzen NW 125, Schmutzfangtopf, Geruchsverschluss und zwei Rinnenabschlussdeckeln  | 107061001              | 29,-    |
|  | Ablaufanschlussring 125 auf NW 50 mit seitlicher Abführung   | 102056195              | 20,50   |
|  | Adapter für 200F für Einlaufkasten   | 107073001              | 21,-    |
|  | Einlaufkasten für 200F mit Rinnenanschluss ein- und zweiseitig Ablaufanschlussmöglichkeit NW 150 oder NW 200. Größe 500 x 500mm (L x H), mit verzinktem Schlammmeimer und 1 Rinnenabschlussdeckel, Preis siehe 200V-Line | siehe unten 200 V-Line |         |

## Zubehör: 200V-Line

| Abbildung   | Beschreibung   | Artikelnummer | Preis € |
|---|--|---------------|---------|
|  | Rinnenabschlussdeckel für 200V-Line (je Stück)   | 107081301     | 12,-    |
|  | Ablaufanschluss für 200V-Line mit Ablaufstutzen NW 125, Schmutzfangtopf, Geruchsverschluss und zwei Rinnenabschlussdeckeln   | 107081001     | 34,-    |
|  | Seitlicher Ablaufanschluss NW 150 für Rinne 200V-Line  | 107081101     | 21,-    |
|  | Einlaufkasten für 200V-Line mit Rinnenanschluss ein- und zweiseitig Ablaufanschlussmöglichkeit NW 150 oder NW 200. Größe 500 x 500mm (L x H), mit verzinktem Schlammmeimer und 1 Rinnenabschlussdeckel |               |         |
|   | Einlaufkasten ohne Rost Farbe hellgrau   | 107084001     | 277,-   |
|   | Pressgitterrost MW 30/30 Klasse B125   | 107050252     | 76,-    |
|   | Pressgitterrost MW 30/10 Klasse B125   | 107050262     | 83,50   |
|   | Gussrost Klasse C 250  | 107050602     | 88,-    |
|   | Gussrost Klasse D 400  | 107050702     | 104,-   |
|   | Holzeinlage  | 107050796     | 16,-    |



## Schlitzrinne

Die neue WOLFA-Schlitzrinne aus GFK wurde für die optisch ansprechende Entwässerung bei hohen architektonischen Ansprüchen konzipiert. Sie ermöglicht eine effiziente Linienentwässerung von Fassaden, Eingangsbereichen, Treppenaufgängen, öffentlichen Plätzen und anderen versiegelten Flächen. Die 6mm starken GFK-Kanten gewährleisten eine dauerhafte und korrosionsbeständige Haltbarkeit des Materials.



## Schlitzrinne:

Die neue WOLFA-Schlitzrinne aus GFK ist speziell für eine optisch elegante Entwässerung bei hohen architektonischen Ansprüchen konzipiert. Sie ermöglicht eine effiziente Linienentwässerung von Fassaden, Eingangsbereichen, Treppenaufgängen, Öffentlichen Plätzen und anderen versiegelten Flächen.

### Farbe/n:

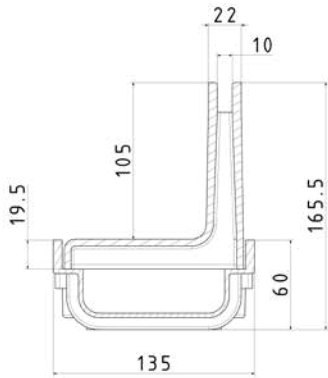


hellgrau



anthrazit

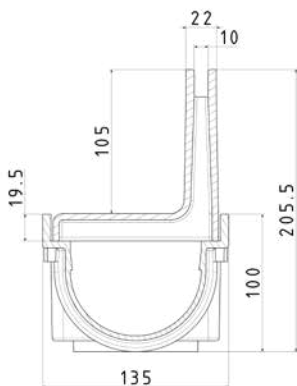
## Schlitzrinne: Typ 100/6VS bis Klasse C250



| Artikelnummer | Variante                | Preis € |
|---------------|-------------------------|---------|
| 101000111     | hellgrau, Feder links   | 124,-   |
| 101000121     | hellgrau, Feder rechts  | 124,-   |
| 101000112     | anthrazit, Feder links  | 136,-   |
| 101000122     | anthrazit, Feder rechts | 136,-   |

Größe in mm (B x H):  
Schlitz: 10  
Gesamt: 135 x 165  
Rinnenlänge: 1000

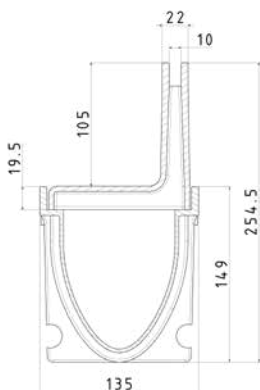
## Schlitzrinne: Typ 100/8VS bis Klasse C250



| Artikelnummer | Variante                | Preis € |
|---------------|-------------------------|---------|
| 101000211     | hellgrau, Feder links   | 124,-   |
| 101000221     | hellgrau, Feder rechts  | 124,-   |
| 101000212     | anthrazit, Feder links  | 136,-   |
| 101000222     | anthrazit, Feder rechts | 136,-   |

Größe in mm (B x H):  
Schlitz: 10  
Gesamt: 135 x 205  
Rinnenlänge: 1000

## Schlitzrinne: Typ 100VS-Line bis Klasse D400



| Artikelnummer | Variante                | Preis € |
|---------------|-------------------------|---------|
| 101000311     | hellgrau, Feder links   | 127,-   |
| 101000321     | hellgrau, Feder rechts  | 127,-   |
| 101000312     | anthrazit, Feder links  | 139,-   |
| 101000322     | anthrazit, Feder rechts | 139,-   |

Größe in mm (B x H):  
Schlitz: 10  
Gesamt: 135 x 254  
Rinnenlänge: 1000


## Zubehör: Schlitzrinnen - Typ 100/6VS + Typ 100/8VS + Typ 100VS-Line

! Farbe anthrazit + 10 % Mehrpreis

| Abbildung | Beschreibung   | Artikelnummer hellgrau | Artikelnummer anthrazit | Preis € hellgrau |
|-----------|--|------------------------|-------------------------|------------------|
|           | Blechstreifen montiert für 100/6V und 100/8V (2 Stück je 1000 mm Länge)  | 104281100              |                         | 7,50 je Paar     |
|           | Rinnenaufständerung für Schlitzrinne mit 100/6V oder 100/8V zur Höhenfixierung zwischen 30-300 mm, (2 Stück je 1000 mm Länge) nur in Verbindung mit Blechstreifen                      | 104281000              |                         | 57,- je Paar     |
|           | Einlaufkasten, inkl. Revisionsaufsatz, inkl. 1 Rinnenabschlussdeckel, inkl. Ablaufanschlussring NW100 und Geruchsverschluss, sowie verzinktem Schlammeimer, Größe 320 x 408 mm (L x H) | 101001001              | 101001002               | 178,-            |
|           | Adapter 100/6V für Einlaufkasten   | 104063001              | 104063002               | 8,-              |
|           | Adapter 100/8V für Einlaufkasten   | 104073001              | 104073002               | 8,-              |
|           | Rinnenabschlussdeckel 100/6V   | 104061301              | 104061302               | 8,-              |
|           | Rinnenabschlussdeckel 100/8V   | 104071301              | 104071302               | 8,-              |
|           | Rinnenabschlussdeckel 100 V-Line   | 104081301              | 104081302               | 8,-              |
|           | Ablaufanschlusset 100/6V   | 104061001              | 104061002               | 22,50            |
|           | Ablaufanschlusset 100/8V   | 104071001              | 104071002               | 23,-             |
|           | Ablaufanschlusset 100 V-Line   | 104081001              | 104081002               | 23,-             |
|           | Seitlicher Ablaufanschluss 100 V-Line  | 104081101              | 104081102               | 9,-              |
|           | Revisionsaufsatz für Einbau in Rinnenkörper  | 101011001              | 101011002               | 86,-             |
|           | Schlüssel für Revisionsaufsatz (2 Stück)   | 101011000              |                         | 20,50 je Paar    |



## Zubehör: Für alle Rinnentypen

| Abbildung   | Beschreibung  | Artikelnummer | Preis € |
|---|---|---------------|---------|
|  | Teroson MS 930 Kartusche zur Abdichtung der Rinnenstöße | 109990101     | 47,-    |



Rampenauffahrt: 150V-Line mit Gusseisenrost



Garageneinfahrt: 150V-Line mit Gusseisenrost



Auffahrt: 100V-Line mit GFK-Längsstabrost anthrazit



Terrasse: Fixo 150 mit Pressgitterrost 30/10



Eingang: Schlitzrinne mit Einlaufkasten inkl. Revisionsaufsatz und zwei Schlüssel



## Fassaden- und Drainagerinnen

WOLFA-Fassaden- und Drainagerinnen für besonders niedrige Anschlusshöhen aus verzinktem Stahl oder aus glasfaserverstärktem Polyester. Durch die geschlitzten Wände kann das aufgenommene Wasser an die Umgebung abgegeben werden oder mit einem Stichkanal abgeleitet werden.

- Optisch sehr ansprechend
- Verschiedene Rostabdeckungen
- Frost- und tausalzbeständig
- Begehbar und rollstuhlbefahrbar
- Einfache Montage
- Leichte Reinigung



**NEU**

## Drainage-Rinne 100/6VD

Für die Aufnahme, Versickerung oder Ableitung von Oberflächenwasser auf Terrassen und Balkonen oder anderen Flächen für Fußgänger. Roste begehbar und rollstuhlbefahrbar.

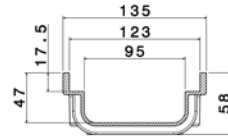


Rinnenkörper mit Drainageschlitzen

### Farbe/n:

- hellgrau
- anthrazit (+ 10 %)

### ! Hinweis

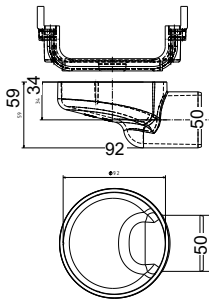


### Rinne 100/6VD

Einbauhöhe 58 mm  
Breite 135 mm, Lichte Weite 95 mm  
Ablauf NW 100 oder NW 50 seitlich



Ablaufanschlussring NW 50 mit seitlicher Abführung



| Rinnenkörper ohne Rost      | Rinnenlänge in mm | Stückzahl Palette | Artikelnummer | Preis € |
|-----------------------------|-------------------|-------------------|---------------|---------|
| 100/6VD ohne Rost hellgrau  | 1000              | 56                | 104020101     | 60,50   |
| 100/6VD ohne Rost anthrazit | 1000              |                   | 104020102     | 66,55   |

### Rinnenabdeckungen

| Abdeckroste                  | Rinnenlänge in mm | Stückzahl Palette | Artikelnummer | Preis € |
|------------------------------|-------------------|-------------------|---------------|---------|
| Stegrost                     | 1000              | 56                | 104050101     | 18,-    |
| Pressgitterrost MW 30/30     | 1000              |                   | 104050111     | 25,50   |
| Pressgitterrost MW 30/10     | 1000              |                   | 104050121     | 35,-    |
| GFK-Längsstabrost hell       | 1000              |                   | 104050151     | 47,-    |
| GFK-Längsstabrost anthrazit  | 1000              |                   | 104050161     | 51,70   |
| GFK-Designlochrost hell      | 1000              |                   | 104050131     | 39,-    |
| GFK-Designlochrost anthrazit | 1000              |                   | 104050141     | 42,90   |
| V2A-Stegrost                 | 1000              |                   | 104050171     | 60,50   |
| V2A-Designlochrost           | 1000              |                   | 104050181     | 42,50   |
| V2A-Längsstabrost            | 1000              |                   | 104050191     | 198,-   |
| Kunststoffrost               | 500               |                   | 104050302     | 15,-    |

## Zubehör: Drainage-Rinne 100/6VD

! Farbe anthrazit + 10 % Mehrpreis


| Abbildung | Beschreibung  | Artikelnummer hellgrau | Artikelnummer anthrazit | Preis € hellgrau |
|-----------|---|------------------------|-------------------------|------------------|
|           |   |                        |                         |                  |
|           | Blechstreifen montiert für 100/6VD (2 Stück je 1000 mm Länge)   | 104281100              |                         | 7,50 je Paar     |
|           | Rinnenabschlussdeckel für 100/6VD (je Stück)  | 104061301              | 104061302               | 8,-              |
|           | Ablaufanschluss NW 100 für 100/6VD komplett mit Einlaufsieb, Geruchsverschluss und zwei seitliche Abschlussdeckel   | 104061001              | 104061002               | 22,50            |
|           | Variables Winkelstück 100/6VD für Eck-, T- oder Kreuzverbindung und zwei seitliche Abschlussdeckel (Länge 305 mm)<br>ohne Rost, Farbe hellgrau                  | 104061501              | 104061502               | 51,-             |
|           | Rostabdeckungen für Variables Winkelstück   | siehe Seite 87         |                         |                  |
|           | Rinnenaufständerung für 100/6VD zur Höhenfixierung zwischen 30-300 mm (2 Stück je 1000 mm Länge) nur in Verbindung mit Blechstreifen. Andere Höhen auf Anfrage! | 104281000              |                         | 57,- je Paar     |
|           | Ablaufanschlussring NW 50 mit seitlicher Abführung  | 104281200              | 104281300               | 20,50            |

## AquaStop Ultra 150 - Belastungsklasse E 600

Der passende Übergang zu Terrassen und Fassaden. Die Kammrinne ohne Rost findet aufgrund Ihrer ansprechenden Optik, der niedrigen Bauhöhe und der leichten Reinigung immer häufiger Anwendung auf Terrassen.

**Eigene  
Rabattgruppe**

Farbe/n:




Einbauhöhe 25 mm;  
Breite 150 mm;  
Lichte Weite 10 mm.



| Rinnenlänge in mm | Stückzahl Palette | Artikelnummer | Preis € |
|-------------------|-------------------|---------------|---------|
| 1000              | 60                | 102010040     | 78,50   |

## AquaStop Drain 150

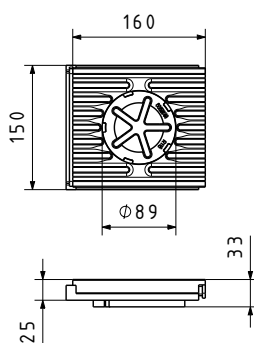
mit Drainagebohrung



| Rinnenlänge in mm | Stückzahl Palette | Artikelnummer | Preis € |
|-------------------|-------------------|---------------|---------|
| 1000              | 60                | 102010050     | 84,50   |

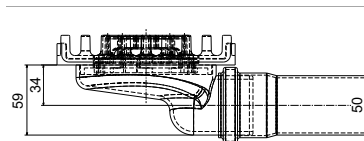
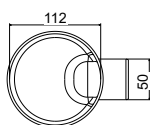
### ! Hinweis

Einlaufstück gerade mit abnehmbarer Revisionsklappe



Bei diesem Anwendungsbild wurde die Rinne auf Drainagemörtel gesetzt und aufgebohrt

Ablaufanschlussring NW 50 mit seitlicher Abführung



## Zubehör: AquaStop Drain 150 / AquaStop Ultra 150

| Abbildung | Beschreibung                                       | Artikelnummer | Preis € |
|-----------|--|---------------|---------|
|           | Variables Winkelstück gerade, Größe 158mm x 158mm  | 102054540     | 93,-    |
|           | Einlaufstück gerade, Größe 160mm x 150mm           | 102054040     | 104,-   |
|           | Seitlicher Rinnenabschlussdeckel für Breite 150 mm | 102055040     | 5,50    |
|           | Abschlussring NW 50 mit seitlicher Abführung       | 102056195     | 20,50   |
|           | Ablaufanschlussring NW 100 mit Geruchsverschluss   | 102056795     | 34,50   |



Anwendungsbild Fixo 110 mit Stegrost



Anwendungsbild Fixo 150 mit Pressgitterrost 30/10



Stegrost



Pressgitterrost MW 30/30



Pressgitterrost MW 30/10

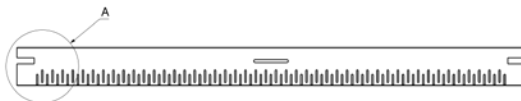


Fixo 150 Abbildung mit Rostsicherung

## Drainage-Rinne: Fixo 110

Kastenschlitzrinne aus Stahl, verzinkt, zur Fassaden- und Terrassenentwässerung Einbaubreite 110 mm, fixe Bauhöhe 75 mm, lichte Weite 105 mm. Roste begehbar bzw. rollstuhlbefahrbar, auf Wunsch mit Rostsicherung.

| Gittervarianten                   | Rinnenlänge in mm | Stückzahl Palette | Artikelnummer | Preis € |
|-----------------------------------|-------------------|-------------------|---------------|---------|
| Rinnenkörper aus Metall ohne Rost | 1000              | 56                | 108010101     | 83,-    |
| Stegrost                          | 1000              | 56                | 103050110     | 17,-    |
| Pressgitterrost MW 30/30          | 1000              | 56                | 103050210     | 20,50   |
| Pressgitterrost MW 30/10          | 1000              | 56                | 103050310     | 29,-    |



! Andere Bauhöhen auf Anfrage lieferbar.



## Drainage-Rinne: Fixo 150

Kastenschlitzrinne aus Stahl, verzinkt, zur Fassaden- und Terrassenentwässerung Einbaubreite 150 mm, fixe Bauhöhe 75 mm, lichte Weite 145 mm. Roste begehbar bzw. rollstuhlbefahrbar, auf Wunsch mit Rostsicherung.

| Gittervarianten                   | Rinnenlänge in mm | Stückzahl Palette | Artikelnummer | Preis € |
|-----------------------------------|-------------------|-------------------|---------------|---------|
| Rinnenkörper aus Metall ohne Rost | 1000              | 56                | 108020101     | 108,-   |
| Pressgitterrost MW 30/30          | 1000              | 56                | 108050210     | 25,-    |
| Pressgitterrost MW 30/10          | 1000              | 56                | 108050310     | 38,-    |



Stichkanal  
Breite x Höhe x Länge in mm  
100 x 30 x 1000

! Andere Bauhöhen auf Anfrage lieferbar.

## NEU: Seitlicher Stichkanal für Fixo 110 und Fixo 150

## Zubehör: Fixo 110 und Fixo 150

| Abbildung | Beschreibung   | Artikelnummer | Preis € |
|-----------|--|---------------|---------|
|           | Rinnenabschlussplatte für Breite 110 mm  | 108061301     | 23,50   |
|           | Rinnenabschlussplatte für Breite 150 mm  | 108071301     | 29,-    |
|           | Rostsicherung Fixo 110 (2 Stück)   | 108067001     | 12,-    |
|           | Rostsicherung Fixo 150 (2 Stück)   | 108077001     | 13,-    |
|           | Seitliches Verbindungsstück für Breite 110 mm  | 108067501     | 7,-     |
|           | Seitliches Verbindungsstück für Breite 150 mm  | 108077501     | 8,50    |
|           | Seitlicher Stichkanal Fixo 110 und Fixo 150<br>Größe: 100 mm x 30 mm x 1000 mm (Breite x Höhe x Länge) | 108097801     | 72,50   |

1  
2  
3  
4  
5  
6  
7  
8  
9  
10  
11  
12  
13  
14  
15  
16  
17  
18

## Punkteinlauf/Hofeinlauf 25/25 - Belastungsklasse B 125

**NEU**

Lieferbar ab  
Ende März 2024!

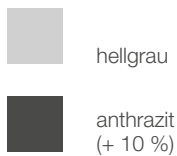
Komplett mit verschraubtem Kunststoffrost oder eingelegten Pressgitterrost Maschenweite 30/10 und herausnehmbarem Schlammfang, Geruchsverschluss und Ablaufanschluss NW 100, Ablaufleistung ca. 4,5 l/sec.



| GFK-Einlaufkasten / Abdeckrost    | Größe in mm (B x L x H) | Artikelnummer | Preis € |
|-----------------------------------|-------------------------|---------------|---------|
| Einlaufkasten ohne Rost hellgrau  | 250 x 250 x 235         | 109010010     | 117,-   |
| Einlaufkasten ohne Rost anthrazit | 250 x 250 x 235         | 109010020     | 128,70  |
| Kunststoffrost                    |                         | 109010100     | 28,-    |
| Pressgitterrost 30/10             |                         | 109010200     | 57,-    |

Aus glasfaserverstärktem Polyester – GFK.  
Die Alternative zu schweren Einlaufkästen aus Beton oder Polymerbeton.  
Mit Geruchsverschluss und Ablaufanschluss NW 100

### Farbe/n:

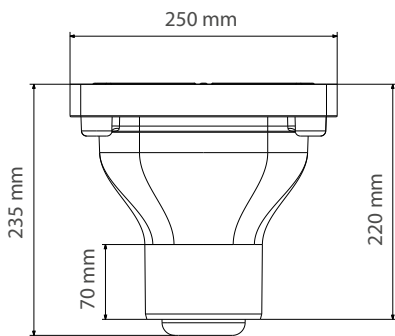


### Ihre Vorteile:

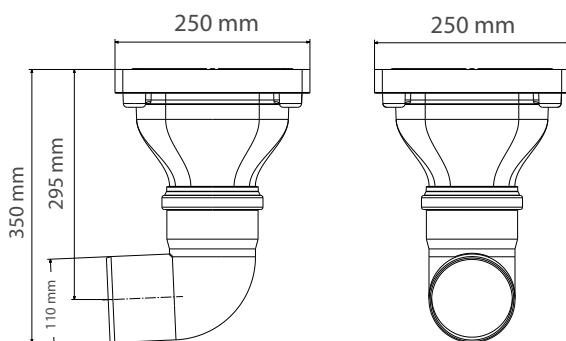
- ansprechendes Design
- Pkw-befahrbar
- geringes Gewicht
- bruchsicher
- Geruchsverschluss
- leichter Einbau
- rostfrei
- kein Verstopfen des Kanals
- geringe Einbaukosten

### Einsatzbereiche:

Für die Aufnahme und Ableitung von Oberflächenwasser z.B in Höfen, Einfahrten, Eingangsbereichen, Fußgängerzonen, Wasserzapfstellen, Terrassen und Kellern.



Einbaubeispiel mit 90° Bogen DN 100



90° Bogen nicht im Lieferumfang enthalten!

## Punkteinlauf/Hofeinlauf 30/30 - Belastungsklasse B 125

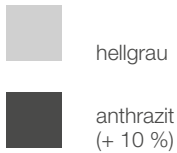
Komplett mit verschraubtem Gussrost Klasse B 125 und herausnehmbarem, feuerverzinktem Schlammfang, Geruchsverschluss und Ablaufanschluss NW 100,



| GFK-Einlaufkasten / Abdeckrost     | Größe in mm (B x L x H) | Artikelnummer | Preis € |
|------------------------------------|-------------------------|---------------|---------|
| Einlaufkasten ohne Rost, hellgrau  | 300 x 300 x 350         | 109020010     | 137,-   |
| Einlaufkasten ohne Rost, anthrazit | 300 x 300 x 350         | 109020020     | 150,70  |
| Gusseisenrost                      | 300 x 300 x 350         | 109020100     | 51,-    |

Aus glasfaserverstärktem Polyester – GFK.  
Die Alternative zu schweren Einlaufkästen aus Beton oder Polymerbeton.  
Mit Geruchsverschluss und Ablaufanschluss NW 100

### Farbe/n:

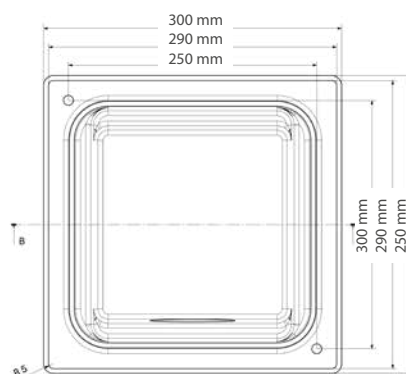
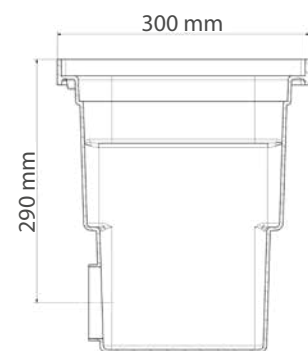
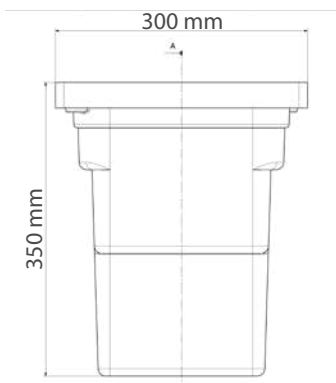


### Ihre Vorteile:

- ansprechendes Design
- Pkw-befahrbar
- Geruchsverschluss
- bruchsicher
- leichter Einbau
- kein Verstopfen des Kanals
- leicht sauber zu halten
- geringe Einbaukosten

### Einsatzbereiche:

Für die Aufnahme und Ableitung von Oberflächenwasser z.B in Höfen, Einfahrten, Eingangsbereichen, Fußgängerzonen und Wasserzapfstellen





## Stallfenster und Türen

Die idealen Fenster für Vieh- und Schweineställe, Pferdeställe, Reithallen und landwirtschaftliche Nutzbäude. Als erste Firma, die den Werkstoff glasfaserverstärkter Polyester im Stallfensterbereich in Europa eingesetzt hat, fertigen wir seit über 60 Jahren unsere WOLFA-Kunststoff-Stallfenster. Dieses Material eignet sich hervorragend für den Stallbereich, da es säure-, temperatur- und wetterbeständig ist. Eine patentierte Fensterbank sorgt für einen sicheren Schwitzwasserablauf nach außen und damit für ein trockenes Mauerwerk.





# Landwirtschaft

104-113



Stallfenster

106-107



Zargenfenster in Übergröße

108-109



Türen aus V2A Edelstahl

110-111



Kunststofffroste / Futterschalen

112-113

**NEU**

GFK-Entwässerungsrinnen

84-87



GFK-Desinglochrost anthrazit



GFK-Desinglochrost hellgrau



## Kunststoff-Stallfenster: Typ F – Schwingflügel

Robust, witterungsbeständig, wartungsfrei und weltweit bewährt seit über 60 Jahren. Mit eingefasstem Schwingflügel und Hebelbedienung, unten mit Ornamentverglasung (Rohglas) oben mit Klarglas. Verschiedene Öffnungsstellungen möglich.



Farbe/n:

- hellgrau
- braun (+ 7% Aufpreis)



Fensterrahmen und Schwingflügel aus glasfaserverstärktem Polyester

Typ F mit eingefasstem Schwingflügel und Hebelbedienung

! Kopplung für Reihenfenster € 12,-.

! Auf Wunsch auch untere Scheibe als Klarglas Aufpreis 10%

### Typ F

Oben: 5 mm Klarglas; unten: 5 mm Rohglas.

| Größe in cm (B x H) | Preis € |
|---------------------|---------|
| 75 x 62,5           | 114,-   |
| 75 x 75             | 121,-   |
| 75 x 87,5           | 126,-   |
| 75 x 100            | 133,-   |
| 75 x 112,5          | 140,-   |
| 87,5 x 62,5         | 121,-   |
| 87,5 x 75           | 128,-   |
| 87,5 x 87,5         | 133,-   |
| 87,5 x 100          | 141,-   |
| 87,5 x 112,5        | 147,-   |
| 100 x 62,5          | 126,-   |
| 100 x 75            | 133,-   |
| 100 x 87,5          | 141,-   |
| 100 x 100           | 146,-   |
| 100 x 112,5         | 152,-   |
| 112,5 x 62,5        | 133,-   |
| 112,5 x 75          | 141,-   |
| 112,5 x 87,5        | 147,-   |
| 112,5 x 100         | 153,-   |
| 112,5 x 112,5       | 159,-   |
| 125 x 62,5          | 139,-   |
| 125 x 75            | 145,-   |
| 125 x 87,5          | 153,-   |
| 125 x 100           | 159,-   |
| 125 x 112,5         | 163,-   |



! Breiten 94, 104,5 und 119 cm sind ebenfalls in allen Höhen lieferbar. Berechnung wie nächstgrößere Normgröße. Sondermaße auf Anfrage.

### Zubehör: Sonderverglasungen

Für alle Größen.

|   |      |
|---|------|
| Ornamentverglasung Rohglas m <sup>2</sup> /Außenfläche          | 28,- |
| Einscheibensicherheitsglas ESG 5 mm m <sup>2</sup> /Außenfläche | 80,- |

### Zubehör: Kunststoff-Fensterbank

Für alle Kunststoff-Stallfenster-Typen.



| Länge in cm | Breite 15 cm inkl. Rahmentiefe Wandstärke bis 24 cm | Breite 22 cm inkl. Rahmentiefe Wandstärke über 24 cm |
|-------------|---|--|
| 75          | 21,-  | 27,-   |
| 87,5        | 22,-  | 33,-   |
| 100         | 25,-  | 34,-   |
| 112,5       | 29,-  | 40,-   |
| 125         | 34,-  | 43,-   |

## Kunststoff-Stallfenster: Typ DEN 90, DN 90 – Kippfenster

Robust, witterungsbeständig, wartungsfrei und weltweit bewährt seit über 60 Jahren. Kippflügelausführung mit Klarglas (Typ DEN 90) oder Isolierglas (Typ DN 90). Verschiedene Öffnungsstellungen durch Reiberverschluß möglich.



Farbe/n:



Fensterrahmen und Kippflügel aus glasfaserverstärktem Polyester

Typ DEN 90 mit 5 mm Klarglas  
Typ DN 90 mit 15mm Isolierglas

Fenster können beliebig neben- oder übereinander gesetzt werden.

! Kopplung für Reihenfenster € 12,-.

### Typ DEN 90

5 mm Klarglas

| Größe in cm (B x H) | Preis € | Sichtbare Glasfläche m <sup>2</sup> |
|---------------------|---------|-------------------------------------|
| 75 x 62,5           | 122,-   | 0,28                                |
| 75 x 75             | 132,-   | 0,35                                |
| 75 x 87,5           | 140,-   | 0,43                                |
| 75 x 100            | 146,-   | 0,50                                |
| 87,5 x 62,5         | 132,-   | 0,34                                |
| 87,5 x 75           | 141,-   | 0,43                                |
| 87,5 x 87,5         | 147,-   | 0,52                                |
| 87,5 x 100          | 155,-   | 0,61                                |
| 100 x 62,5          | 141,-   | 0,40                                |
| 100 x 75            | 149,-   | 0,50                                |
| 100 x 87,5          | 155,-   | 0,61                                |
| 100 x 100           | 158,-   | 0,71                                |
| 112,5 x 62,5        | 149,-   | 0,46                                |
| 112,5 x 75          | 155,-   | 0,58                                |
| 112,5 x 87,5        | 162,-   | 0,70                                |
| 112,5 x 100         | 175,-   | 0,82                                |
| 125 x 62,5          | 155,-   | 0,51                                |
| 125 x 75            | 162,-   | 0,63                                |
| 125 x 87,5          | 175,-   | 0,79                                |
| 125 x 100           | 181,-   | 0,93                                |

### Typ DN 90

15 mm Isolierglas

| Größe in cm (B x H) | Preis € | Sichtbare Glasfläche m <sup>2</sup> |
|---------------------|---------|-------------------------------------|
| 75 x 62,5           | 165,-   | 0,28                                |
| 75 x 75             | 170,-   | 0,35                                |
| 75 x 87,5           | 176,-   | 0,43                                |
| 75 x 100            | 193,-   | 0,50                                |
| 87,5 x 62,5         | 170,-   | 0,34                                |
| 87,5 x 75           | 176,-   | 0,43                                |
| 87,5 x 87,5         | 205,-   | 0,52                                |
| 87,5 x 100          | 217,-   | 0,61                                |
| 100 x 62,5          | 176,-   | 0,40                                |
| 100 x 75            | 191,-   | 0,50                                |
| 100 x 87,5          | 211,-   | 0,61                                |
| 100 x 100           | 226,-   | 0,71                                |
| 112,5 x 62,5        | 187,-   | 0,46                                |
| 112,5 x 75          | 205,-   | 0,58                                |
| 112,5 x 87,5        | 231,-   | 0,70                                |
| 112,5 x 100         | 249,-   | 0,82                                |
| 125 x 62,5          | 202,-   | 0,51                                |
| 125 x 75            | 214,-   | 0,63                                |
| 125 x 87,5          | 240,-   | 0,79                                |
| 125 x 100           | 260,-   | 0,93                                |

! Breiten 94, 104,5 und 119 cm sind ebenfalls in allen Höhen lieferbar. Berechnung wie nächstgrößere Normgröße. Sondermaße auf Anfrage.

### Zubehör: Sonderverglasungen

Für alle Größen.

|   |      |
|---|------|
| Für Typ DEN: Ornamentverglasung Rohglas m <sup>2</sup> /Außenfläche               | 28,- |
| Für Typ DN: Ornamentverglasung Chinchilla, Silvit 178 m <sup>2</sup> /Außenfläche | 64,- |
| Einscheibensicherheitsglas ESG 5 mm m <sup>2</sup> /Außenfläche                   | 80,- |
| Isolierverglasung/Einscheibensicherheitsglas ESG m <sup>2</sup> /Außenfläche      | 88,- |

### Zubehör: Kunststoff-Fensterbank

Für alle Kunststoff-Stallfenster-Typen.

| Länge in cm | Breite 15 cm inkl. Rahmentiefe Wandstärke bis 24 cm | Breite 22 cm inkl. Rahmentiefe Wandstärke über 24 cm |
|-------------|---|--|
| 75          | 21,-  | 27,-   |
| 87,5        | 22,-  | 33,-   |
| 100         | 25,-  | 34,-   |
| 112,5       | 29,-  | 40,-   |
| 125         | 34,-  | 43,-   |

## Zargenfenster Übergrößen **SET**: Landwirtschaft und Industrie

Zarge aus glasfaserverstärktem Polyester. Ideal zum Einbetonieren, wahlweise mit Kunststoff-Fenstereinsätzen als Festverglasung, Kippflügel PLUS Ug 1.2 W/m²K, Kippflügel TOP oder Drehkipp mit Wärmeschutzverglasung WOLFA-Therm Ug 1.1 W/m²K.

Farbe/n:  weiß

! Sichtbare Glasfläche siehe Seite 109.



Typ PLUS, einflügelig  
Kippflügeleinsatz



Typ MDK, zweiteilig  
Drehkippflügeleinsatz



Typ TOP, zweiteilig  
Kippflügeleinsatz



Typ FIB, einteilig  
Festverglasung

### PLUS – Kipp Ug 1,2

### MDK 58 – Drehkipp

### TOP 58 – Kipp

### FIB 58 – Festverglasung

| Größe in cm (Bx H) / Wandstärke in cm | Preis € |
|---------------------------------------|---------|
| 100 x 100                             |         |
| 30                                    | 357,-   |
| 36,5                                  | 367,-   |
| 39,5                                  | 371,-   |
| 125 x 100                             |         |
| 30                                    | 424,-   |
| 36,5                                  | 434,-   |
| 39,5                                  | 444,-   |
| 125 x 125                             |         |
| 30                                    | 458,-   |
| 36,5                                  | 474,-   |
| 39,5                                  | 485,-   |
| 150 x 100*                            |         |
| 30                                    | 445,-   |
| 36,5                                  | 451,-   |
| 39,5                                  | 458,-   |
| 150 x 125*                            |         |
| 30                                    | 477,-   |
| 36,5                                  | 485,-   |
| 39,5                                  | 493,-   |
| 200 x 100*                            |         |
| 30                                    | 580,-   |
| 36,5                                  | 587,-   |
| 39,5                                  | 593,-   |
| 200 x 125*                            |         |
| 30                                    | 616,-   |
| 36,5                                  | 622,-   |
| 39,5                                  | 629,-   |
| 225 x 100*                            |         |
| 30                                    | 621,-   |
| 36,5                                  | 627,-   |
| 39,5                                  | 634,-   |
| 225 x 125*                            |         |
| 30                                    | 661,-   |
| 36,5                                  | 668,-   |
| 39,5                                  | 675,-   |
| 250 x 100*                            |         |
| 30                                    | 664,-   |
| 36,5                                  | 671,-   |
| 39,5                                  | 679,-   |
| 250 x 125*                            |         |
| 30                                    | 700,-   |
| 36,5                                  | 706,-   |
| 39,5                                  | 731,-   |

| Größe in cm (Bx H) / Wandstärke in cm | Preis € |
|---------------------------------------|---------|
| 100 x 100                             |         |
| 30                                    | 473,-   |
| 36,5                                  | 483,-   |
| 39,5                                  | 487,-   |
| 125 x 100                             |         |
| 30                                    | 600,-   |
| 36,5                                  | 610,-   |
| 39,5                                  | 620,-   |
| 125 x 125                             |         |
| 30                                    | 679,-   |
| 36,5                                  | 695,-   |
| 39,5                                  | 706,-   |
| 150 x 100*                            |         |
| 30                                    | 756,-   |
| 36,5                                  | 762,-   |
| 39,5                                  | 769,-   |
| 150 x 125*                            |         |
| 30                                    | 795,-   |
| 36,5                                  | 803,-   |
| 39,5                                  | 811,-   |
| 200 x 100*                            |         |
| 30                                    | 826,-   |
| 36,5                                  | 833,-   |
| 39,5                                  | 839,-   |
| 200 x 125*                            |         |
| 30                                    | 879,-   |
| 36,5                                  | 885,-   |
| 39,5                                  | 892,-   |
| 225 x 100*                            |         |
| 30                                    | 882,-   |
| 36,5                                  | 888,-   |
| 39,5                                  | 895,-   |
| 225 x 125*                            |         |
| 30                                    | 936,-   |
| 36,5                                  | 943,-   |
| 39,5                                  | 950,-   |
| 250 x 100*                            |         |
| 30                                    | 941,-   |
| 36,5                                  | 948,-   |
| 39,5                                  | 956,-   |
| 250 x 125*                            |         |
| 30                                    | 993,-   |
| 36,5                                  | 999,-   |
| 39,5                                  | 1006,-  |

| Größe in cm (Bx H) / Wandstärke in cm | Preis € |
|---------------------------------------|---------|
| 100 x 100                             |         |
| 30                                    | 377,-   |
| 36,5                                  | 387,-   |
| 39,5                                  | 391,-   |
| 125 x 100                             |         |
| 30                                    | 443,-   |
| 36,5                                  | 453,-   |
| 39,5                                  | 463,-   |
| 125 x 125                             |         |
| 30                                    | 474,-   |
| 36,5                                  | 490,-   |
| 39,5                                  | 501,-   |
| 150 x 100*                            |         |
| 30                                    | 466,-   |
| 36,5                                  | 472,-   |
| 39,5                                  | 479,-   |
| 150 x 125*                            |         |
| 30                                    | 498,-   |
| 36,5                                  | 506,-   |
| 39,5                                  | 514,-   |
| 200 x 100*                            |         |
| 30                                    | 597,-   |
| 36,5                                  | 604,-   |
| 39,5                                  | 610,-   |
| 200 x 125*                            |         |
| 30                                    | 640,-   |
| 36,5                                  | 646,-   |
| 39,5                                  | 653,-   |
| 225 x 100*                            |         |
| 30                                    | 643,-   |
| 36,5                                  | 649,-   |
| 39,5                                  | 656,-   |
| 225 x 125*                            |         |
| 30                                    | 675,-   |
| 36,5                                  | 682,-   |
| 39,5                                  | 689,-   |
| 250 x 100*                            |         |
| 30                                    | 678,-   |
| 36,5                                  | 685,-   |
| 39,5                                  | 693,-   |
| 250 x 125*                            |         |
| 30                                    | 709,-   |
| 36,5                                  | 715,-   |
| 39,5                                  | 722,-   |

| Größe in cm (Bx H) / Wandstärke in cm | Preis € |
|---------------------------------------|---------|
| 100 x 100                             |         |
| 30                                    | 351,-   |
| 36,5                                  | 361,-   |
| 39,5                                  | 365,-   |
| 125 x 100                             |         |
| 30                                    | 403,-   |
| 36,5                                  | 413,-   |
| 39,5                                  | 423,-   |
| 125 x 125                             |         |
| 30                                    | 427,-   |
| 36,5                                  | 443,-   |
| 39,5                                  | 454,-   |
| 150 x 100                             |         |
| 30                                    | 420,-   |
| 36,5                                  | 426,-   |
| 39,5                                  | 433,-   |
| 150 x 125                             |         |
| 30                                    | 449,-   |
| 36,5                                  | 457,-   |
| 39,5                                  | 465,-   |
| 200 x 100*                            |         |
| 30                                    | 501,-   |
| 36,5                                  | 508,-   |
| 39,5                                  | 514,-   |
| 200 x 125*                            |         |
| 30                                    | 534,-   |
| 36,5                                  | 540,-   |
| 39,5                                  | 547,-   |
| 225 x 100*                            |         |
| 30                                    | 542,-   |
| 36,5                                  | 548,-   |
| 39,5                                  | 555,-   |
| 225 x 125*                            |         |
| 30                                    | 571,-   |
| 36,5                                  | 578,-   |
| 39,5                                  | 585,-   |
| 250 x 100*                            |         |
| 30                                    | 575,-   |
| 36,5                                  | 582,-   |
| 39,5                                  | 590,-   |
| 250 x 125*                            |         |
| 30                                    | 606,-   |
| 36,5                                  | 612,-   |
| 39,5                                  | 619,-   |

\* Ausführung zweiteilig

## Zarge Übergrößen: Typ ZO Landwirtschaft und Industrie

| Größe in cm / Wandstärke cm | Preis € | Größe in cm / Wandstärke cm | Preis € | Größe in cm / Wandstärke cm | Preis € | Größe in cm / Wandstärke cm | Preis € |
|-----------------------------|---------|-----------------------------|---------|-----------------------------|---------|-----------------------------|---------|
| 100 x 100                   |         | 150 x 100                   |         | 200 x 125                   |         | 250 x 100                   |         |
| 30                          | 154,-   | 30                          | 210,-   | 30                          | 260,-   | 30                          | 280,-   |
| 36,5                        | 164,-   | 36,5                        | 216,-   | 36,5                        | 266,-   | 36,5                        | 287,-   |
| 39,5                        | 168,-   | 39,5                        | 223,-   | 39,5                        | 273,-   | 39,5                        | 295,-   |
| 125 x 100                   |         | 150 x 125                   |         | 225 x 100                   |         | 250 x 125                   |         |
| 30                          | 192,-   | 30                          | 229,-   | 30                          | 261,-   | 30                          | 297,-   |
| 36,5                        | 202,-   | 36,5                        | 237,-   | 36,5                        | 267,-   | 36,5                        | 303,-   |
| 39,5                        | 212,-   | 39,5                        | 245,-   | 39,5                        | 274,-   | 39,5                        | 310,-   |
| 125 x 125                   |         | 200 x 100                   |         | 225 x 125                   |         |                             |         |
| 30                          | 210,-   | 30                          | 243,-   | 30                          | 278,-   |                             |         |
| 36,5                        | 226,-   | 36,5                        | 250,-   | 36,5                        | 285,-   |                             |         |
| 39,5                        | 237,-   | 39,5                        | 256,-   | 39,5                        | 292,-   |                             |         |



Farbe/n:  weiß

## Fenster-Einsätze Übergrößen: Landwirtschaft und Industrie

| Größe in cm / Fenster-Einsatz | Preis € | Größe in cm / Fenster-Einsatz | Preis € | Größe in cm / Fenster-Einsatz | Preis € | Größe in cm / Fenster-Einsatz | Preis € |
|-------------------------------|---------|-------------------------------|---------|-------------------------------|---------|-------------------------------|---------|
| 100 x 100                     |         | 150 x 100                     |         | 200 x 125                     |         | 250 x 100                     |         |
| ZO-PLUS                       | 203,-   | ZO-PLUS*                      | 235,-   | ZO-PLUS*                      | 356,-   | ZO-PLUS*                      | 384,-   |
| ZO-MDK                        | 219,-   | ZO-MDK*                       | 546,-   | ZO-MDK*                       | 619,-   | ZO-MDK*                       | 661,-   |
| ZO-TOP                        | 223,-   | ZO-TOP*                       | 256,-   | ZO-TOP*                       | 380,-   | ZO-TOP*                       | 398,-   |
| ZO-FIB                        | 197,-   | ZO-FIB                        | 210,-   | ZO-FIB*                       | 274,-   | ZO-FIB*                       | 295,-   |
| 125 x 100                     |         | 150 x 125                     |         | 225 x 100                     |         | 250 x 125                     |         |
| ZO-PLUS                       | 232,-   | ZO-PLUS*                      | 248,-   | ZO-PLUS*                      | 360,-   | ZO-PLUS*                      | 403,-   |
| ZO-MDK                        | 408,-   | ZO-MDK*                       | 566,-   | ZO-MDK*                       | 621,-   | ZO-MDK*                       | 696,-   |
| ZO-TOP                        | 251,-   | ZO-TOP*                       | 269,-   | ZO-TOP*                       | 382,-   | ZO-TOP*                       | 412,-   |
| ZO-FIB                        | 211,-   | ZO-FIB                        | 220,-   | ZO-FIB*                       | 281,-   | ZO-FIB*                       | 309,-   |
| 125 x 125                     |         | 200 x 100                     |         | 225 x 125                     |         |                               |         |
| ZO-PLUS                       | 248,-   | ZO-PLUS*                      | 337,-   | ZO-PLUS*                      | 383,-   |                               |         |
| ZO-MDK                        | 469,-   | ZO-MDK*                       | 583,-   | ZO-MDK*                       | 658,-   |                               |         |
| ZO-TOP                        | 264,-   | ZO-TOP*                       | 354,-   | ZO-TOP*                       | 397,-   |                               |         |
| ZO-FIB                        | 217,-   | ZO-FIB*                       | 258,-   | ZO-FIB*                       | 293,-   |                               |         |



Typ PLUS Ug 1,2 – Kippflügel-einsatz ab 150cm 2-teilig



Typ MDK 58 – Drehkippflügel ab 150cm 2-teilig



Typ TOP 58 – Kippflügel-einsatz ab 150cm 2-teilig



Typ FIB 58 – Festverglasung ab 200cm 2-teilig

\* Ausführung zweiteilig

### Sichtbare Glasfläche in m<sup>2</sup>:

| Größe in cm (B x H) | Sichtbare Glasfläche in m <sup>2</sup> / Ausführung |                    |                |                |
|---------------------|---|--------------------|----------------|----------------|
|                     | Kippflügel PLUS                                     | Drehkippflügel MDK | Kippflügel TOP | Festverglasung |
| 100 x 100           | 0,54  | 0,50               | 0,50           | 0,62           |
| 125 x 100           | 0,73  | 0,67               | 0,67           | 0,81           |
| 125 x 125           | 0,97  | 0,91               | 0,91           | 1,07           |
| 150 x 100           | 0,79*   | 0,71*              | 0,71*          | 1,01           |
| 150 x 125           | 1,07*   | 0,96*              | 0,96*          | 1,33           |
| 200 x 100           | 1,16*   | 1,06*              | 1,06*          | 1,31*          |
| 200 x 125           | 1,56*   | 1,44*              | 1,44*          | 1,73*          |
| 225 x 100           | 1,35*   | 1,24*              | 1,24*          | 1,51*          |
| 225 x 125           | 1,80*   | 1,68*              | 1,68*          | 1,99*          |
| 250 x 100           | 1,53*   | 1,41*              | 1,41*          | 1,71*          |
| 250 x 125           | 2,05*   | 1,92*              | 1,92*          | 2,25*          |

\* Ausführung zweiteilig

Produktinformationen über:  
 ZO-PLUS siehe Seite 30-31  
 ZO-MDK siehe Seite 29  
 ZO-TOP siehe Seite 32  
 ZO-FIB siehe Seite 33

Zubehör Zargenfenster  
 siehe Seite 36-38.

1  
2  
3  
4  
5  
6  
7  
8  
9  
10  
11  
12  
13  
14  
15  
16  
17  
18

**Außentüren:** Aus V2A Edelstahl passgenau auf Maß!

**Außentüre mit 40mm Polyester-Verbundplatte**

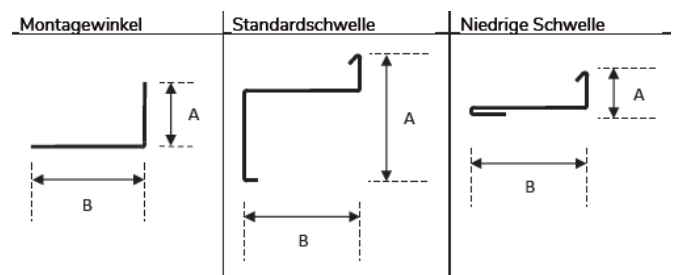
Rahmen, Flügelseinfassung und Beschläge aus gebürstetem V2A-Edelstahl  
 Kunststoff Griffgarnitur (Standard beidseitig Drücker) optional in Edelstahl  
 EPDM-Dichtung  
 Plattenstärke 40mm optional 60mm oder 80mm  
 Schwelle nach Wahl  
 Optional mit Lichtausschnitt Isolierverglast Größe 600 x 600 mm oder 600 x 800 mm  
 Optional mit Zahlenschloss  
 Maximale Türgröße 1400 x 3000 mm  
 Farben: Tannengrün RAL 6009, Anthrazitgrau RAL 7016, Verkehrsweiß RAL 9016  
 Die Innenseite ist Standardmäßig weiß. Andere Farben auf Anfrage



| Flügelanzahl                       | bis Größe in mm | Preis €             |
|------------------------------------|-----------------|---------------------|
| 1-flg.                             | 1000 x 2125     | Preise auf Anfrage! |
| 1-flg.                             | 1400 x 2600     |                     |
| 2-flg.                             | 2000 x 2125     |                     |
| 2-flg.                             | 2800 x 2600     |                     |
| Mehrpreis Edelstahl Griffgarnitur  |                 |                     |
| Mehrpreis Profilzylinder           |                 |                     |
| Mehrpreis Knaufzylinder            |                 |                     |
| Lichtausschnitt Größe 600 x 600 mm |                 |                     |
| Lichtausschnitt Größe 600 x 800 mm |                 |                     |

**Schwellen:**

|            | Montagewinkel | Standardschwelle | Niedrige Schwelle |
|------------|---------------|------------------|-------------------|
| A (Höhe)   | 20 mm         | 70 mm            | 20 mm             |
| B (Breite) | 60 mm         | 65 mm            | 65 mm             |



## Innentüren: Aus V2A Edelstahl passgenau auf Maß!

### Innentüre mit 40mm PVC-Verbundplatte

Rahmen, Flügelfassung und Beschläge aus gebürstetem V2A-Edelstahl

Kunststoff Griffgarnitur (Standard beidseitig Drücker) optional in Edelstahl

EPDM-Dichtung

Plattenstärke 40mm optional 60mm oder 80mm

Schwelle nach Wahl

Optional mit Lichtausschnitt aus Plexiglas Größe 300 x 600mm mit schwarzer Kunststoffeinfassung

Maximale Türgröße 1400 x 3000mm

Farben: Lichtgrau RAL 7035, Verkehrsweiß RAL 9016

Die Innenseite ist standardmäßig weiß. Andere Farben auf Anfrage

| Flügelanzahl                       | bis Größe in mm | Preis €             |
|------------------------------------|-----------------|---------------------|
| 1-flg.                             | 1000 x 2125     | Preise auf Anfrage! |
| 1-flg.                             | 1200 x 2550     |                     |
| 1-flg.                             | 1400 x 2800     |                     |
| 2-flg.                             | 2000 x 2125     |                     |
| 2-flg.                             | 2400 x 2500     |                     |
| 2-flg.                             | 2800 x 2800     |                     |
| Mehrpreis Edelstahl Griffgarnitur  |                 |                     |
| Mehrpreis Profilzylinder           |                 |                     |
| Mehrpreis Knaufzylinder            |                 |                     |
| Lichtausschnitt Größe 300 x 600 mm |                 |                     |

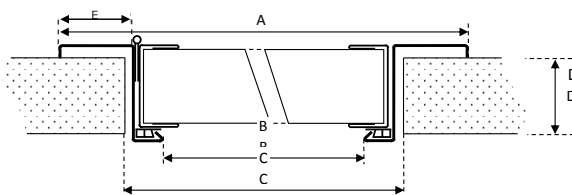
### Farben PVC:

 weiß  
RAL 9016

 lichtgrau  
RAL 7035

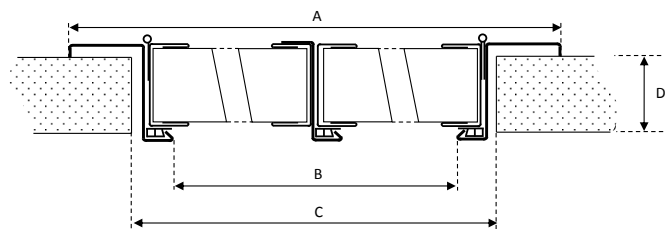
### 1-flg. Türe

|          |                          |                     |
|----------|--------------------------|---------------------|
| <b>A</b> | <b>Rahmenbreite</b>      | Öffnungsmaß + 85 mm |
| <b>B</b> | <b>Durchgangsöffnung</b> | Öffnungsmaß - 58 mm |
| <b>C</b> | <b>Öffnungsmaß</b>       | Bis 1400 mm         |
| <b>D</b> | <b>Wanddicke</b>         | Möglich ab 40 mm    |
| <b>E</b> | <b>Rahmenfalz</b>        | 50 mm breit         |



### 2-flg. Türe

|          |                          |                     |
|----------|--------------------------|---------------------|
| <b>A</b> | <b>Rahmenbreite</b>      | Öffnungsmaß + 85 mm |
| <b>B</b> | <b>Durchgangsöffnung</b> | Öffnungsmaß - 58 mm |
| <b>C</b> | <b>Öffnungsmaß</b>       | Bis 2900 mm         |
| <b>D</b> | <b>Wanddicke</b>         | Möglich ab 35 mm    |



## 1 Kunststoffroste: Landwirtschaft und Industrie

Kunststoffroste aus glasfaserverstärktem Polyester für die Industrie und Landwirtschaft.

Bauhöhe: 50mm

Farbe/n:



braun

2

3

4

5

6

7

8

9

10

11

12

13

14

15

16

17

18



### Typ I :

Schlitzgröße 90 x 9 mm.

| Größe in cm<br>(B x H) | Preis<br>€ |
|------------------------|------------|
| 80 x 33,3              | 54,-       |
| 100 x 33,3             | 62,-       |
| 120 x 33,3             | 72,-       |
| 140 x 33,3             | 83,-       |

(! Typ I: Für Abferkelställe, Schafe und Ziegen).



### Typ II :

Schlitzgröße 86 x 12 mm.

| Größe in cm<br>(B x H) | Preis<br>€ |
|------------------------|------------|
| 80 x 33,3              | 54,-       |
| 100 x 33,3             | 62,-       |
| 120 x 33,3             | 72,-       |
| 140 x 33,3             | 83,-       |

(! Typ II: Für Schweineaufzucht, Schafe und Ziegen).



### Typ III :

Schlitzgröße 86 x 17 mm.

| Größe in cm<br>(B x H) | Preis<br>€ |
|------------------------|------------|
| 80 x 33,3              | 54,-       |
| 100 x 33,3             | 62,-       |
| 120 x 33,3             | 72,-       |

(! Typ III: Für Schweinemast und Leersauenhaltung).



### Typ IV :

Schlitzgröße 86 x 23 mm.

| Größe in cm<br>(B x H) | Preis<br>€ |
|------------------------|------------|
| 80 x 33,3              | 54,-       |
| 100 x 33,3             | 62,-       |
| 120 x 33,3             | 72,-       |



### Typ V :

Schlitzgröße 31 x 9 mm.

| Größe in cm<br>(B x H) | Preis<br>€ |
|------------------------|------------|
| 80 x 33,3              | 54,-       |
| 100 x 33,3             | 62,-       |
| 120 x 33,3             | 72,-       |
| 140 x 33,3             | 83,-       |

(! Typ V: Für Einstreu).



### Typ VI :

Schlitzgröße 90 x 9 mm.

| Größe in cm<br>(B x H) | Preis<br>€ |
|------------------------|------------|
| 80 x 50                | 69,-       |
| 90 x 50                | 77,-       |
| 100 x 50               | 83,-       |
| 110 x 50               | 92,-       |
| 120 x 50               | 98,-       |
| 130 x 50               | 105,-      |
| 140 x 50               | 116,-      |

(! Typ VI: Für Abferkel).





## Kunststoff-Futterschalen: Für Schweine

Aus glasfaserverstärktem Polyester.

Farbe/n:



braun



| Größe in cm<br>(B x H) | Preis<br>€ |
|------------------------|------------|
| 100 x 40               | 56,-       |
| 100 x 47               | 62,-       |

Trenn-Endstück:



| Größe in cm | Preis |
|-------------|-------|
| 40          | 16,-  |
| 47          | 19,-  |

## Kunststoff-Futterbarren: Für Rinder

Aus glasfaserverstärktem Polyester.

Farbe/n:



braun



Typ I :

| Größe in cm<br>(L x B x H) | Preis<br>€ |
|----------------------------|------------|
| 100 x 60 x 16              | 63,-       |

Trenn-Endstück:



Endstück für Typ I  
(rechts/links verwendbar)  
19,-

Typ II :

| Größe in cm<br>(L x B x H) | Preis<br>€ |
|----------------------------|------------|
| 100 x 50 x 16              | 60,-       |

Typ II A :

| Größe in cm<br>(L x B x H) | Preis<br>€ |
|----------------------------|------------|
| 100 x 60 x 16              | 62,-       |





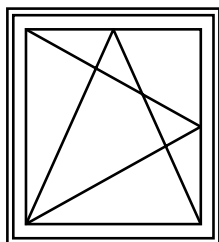
## Wohnungsfenster

Fenster und Türen aus dem Hause WOLFA sorgen für Behaglichkeit. Sie bestehen aus Vielkammer-PVC-Profilen mit Stahlverstärkung und Wärmeschutzverglasung und sind deshalb hoch energieeffizient. WOLFA bietet auch Sonderisoliertgläser aus eigener Fertigung. Mit der vollautomatischen Fensterfertigung erreicht WOLFA exakte Maße und schnelle Produktionszeiten, bei günstigen Preisen.



Produktinformationen

114



**Einflügelig Drehkipp**


**117**

**Zweiflügelig Drehkipp**

**118**

**Einteilig Fest**

**119**



**Balkontür - einflügelig**

**120**

**Balkontür - zweiflügelig**

**120**

**Nebeneingangstüren**

**121**

**Zubehör**

**121**



**WOLFA-Einbruchschutz**

**122**

**Dekor-Übersicht**

**123**

**Haustüren**

**124**

1  
2  
3  
4  
5  
6  
7  
8  
9  
10  
11  
12  
13  
14  
15  
16  
17  
18

## Produktinformationen:

Kunststofffenster Softline mit 70 mm oder 82 mm Bautiefe. Flächenversetzte Ausführungen mit doppelten Anschlagdichtungen, verzinkte Stahlarmierung im Rahmen und Flügel, einbruchhemmende Pilzzapfenbeschläge Roto NX.



## SOFTLINE 82

## 82 mm Bautiefe



- Höchste Qualität: Klasse A-Profil nach DIN EN 12608
- 82-mm Profiltiefe - ideal für effektive Wärmedämmung, einsetzbar für Neubau & Renovierung
- 7-Kammer-Profil sorgt für höchste Energieeffizienz
- Kreatives Fensterdesign durch zahlreiche Formen und Farbvielfalt
- 3-fach-Verglasung  $U_g=0,6 \text{ W/m}^2\text{k}$  mit warmem Randverbund,  $U_w\text{-Wert} = 0,85 \text{ W/m}^2\text{k}$
- Großdimensionierte, perfekt eingepasste Stahlarmierungen in Rahmen und Flügel
- Einbruchhemmende Pilzzapfenverriegelung mit zwei Sicherheitsschließstücken als Basissicherheit

## SOFTLINE 70

## 70 mm Bautiefe

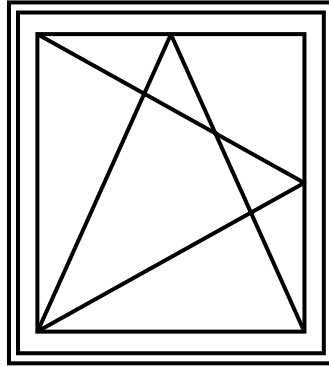


- Höchste Qualität Klasse A-Profil nach DIN EN 12608
- 70-mm Profiltiefe - ideal für effektive Wärmedämmung, einsetzbar für Neubau & Renovierung
- 5-Kammer-Profil sorgt für hohe Energieeffizienz
- Kreatives Fensterdesign in zahlreichen Formen und Farben
- 2-fach-Verglasung  $U_g=1,1 \text{ W/m}^2\text{k}$ ,  $U_w\text{-Wert} = 1,3 \text{ W/m}^2\text{k}$   
3-fach-Verglasung  $U_g=0,7 \text{ W/m}^2\text{k}$ ,  $U_w\text{-Wert} = 1,1 \text{ W/m}^2\text{k}$   
mit warmem Randverbund  $U_w\text{-Wert} = 1,0 \text{ W/m}^2\text{k}$
- Großdimensionierte, perfekt eingepasste Stahlarmierungen in Rahmen und Flügel
- Einbruchhemmende Pilzzapfenverriegelung mit zwei Sicherheitsschließstücken als Basissicherheit

Produktinformationen: siehe Seite 116

Preise für **70 mm** Bautiefe Softline (Wärmeschutzverglasung WOLFA-Therm Ug 1.1)

Preise für **82 mm** Bautiefe Softline (Dreifach-Wärmeschutzverglasung WOLFA-Therm Ug 0.6)



Einflügeliges Fenster  
Drehkipp

Farbe/n:

weiß  
(ähnlich wie RAL 9016)

**Preisberechnung Beispiel:**  
Fenstergröße 106 x 118 cm  
(Breite x Höhe) Preis wie  
nächstgrößeres Rastermaß  
111,5 x 124 cm.  
70 mm Bautiefe = € 467,-  
82 mm Bautiefe = € 686,-

| Breite in cm bis ▶ | 49      | 61,5  | 74    | 86,5  | 99    | 111,5 | 124   | 136,5  | 149    | 161,5  |
|--------------------|---------|-------|-------|-------|-------|-------|-------|--------|--------|--------|
| Höhe in cm bis ▼   | Preis € |       |       |       |       |       |       |        |        |        |
| 49                 | 295,-   | 318,- | 328,- | 336,- | 344,- | 357,- | 395,- | 405,-  | 411,-  | 429,-  |
|                    | 332,-   | 356,- | 382,- | 413,- | 432,- | 467,- | 501,- | 535,-  | 561,-  | 589,-  |
| 61,5               | 314,-   | 334,- | 340,- | 347,- | 356,- | 373,- | 420,- | 426,-  | 433,-  | 450,-  |
|                    | 354,-   | 385,- | 413,- | 446,- | 476,- | 501,- | 534,- | 575,-  | 604,-  | 633,-  |
| 74                 | 319,-   | 339,- | 347,- | 356,- | 371,- | 394,- | 430,- | 437,-  | 458,-  | 475,-  |
|                    | 382,-   | 414,- | 449,- | 482,- | 514,- | 548,- | 581,- | 616,-  | 648,-  | 679,-  |
| 86,5               | 328,-   | 342,- | 357,- | 371,- | 386,- | 409,- | 446,- | 456,-  | 477,-  | 497,-  |
|                    | 414,-   | 446,- | 479,- | 510,- | 541,- | 578,- | 610,- | 653,-  | 688,-  | 723,-  |
| 99                 | 342,-   | 360,- | 373,- | 398,- | 413,- | 443,- | 461,- | 475,-  | 500,-  | 522,-  |
|                    | 442,-   | 473,- | 511,- | 540,- | 577,- | 615,- | 656,- | 691,-  | 732,-  | 768,-  |
| 111,5              | 360,-   | 376,- | 392,- | 409,- | 430,- | 450,- | 483,- | 500,-  | 522,-  | 545,-  |
|                    | 466,-   | 507,- | 543,- | 575,- | 610,- | 644,- | 689,- | 735,-  | 773,-  | 814,-  |
| 124                | 366,-   | 383,- | 406,- | 427,- | 447,- | 467,- | 493,- | 525,-  | 551,-  | 575,-  |
|                    | 495,-   | 530,- | 571,- | 610,- | 647,- | 686,- | 728,- | 779,-  | 822,-  | 866,-  |
| 136,5              | 378,-   | 402,- | 425,- | 443,- | 466,- | 496,- | 522,- | 548,-  | 577,-  | 604,-  |
|                    | 518,-   | 560,- | 603,- | 640,- | 682,- | 732,- | 775,- | 822,-  | 871,-  | 916,-  |
| 149                | 394,-   | 414,- | 440,- | 464,- | 488,- | 519,- | 545,- | 575,-  | 603,-  | 630,-  |
|                    | 542,-   | 584,- | 630,- | 674,- | 718,- | 770,- | 817,- | 868,-  | 916,-  | 965,-  |
| 161,5              | 409,-   | 431,- | 458,- | 481,- | 507,- | 539,- | 569,- | 599,-  | 628,-  | 657,-  |
|                    | 569,-   | 612,- | 661,- | 705,- | 753,- | 808,- | 860,- | 912,-  | 962,-  | 1013,- |
| 174                | 425,-   | 450,- | 475,- | 501,- | 528,- | 564,- | 592,- | 625,-  | 657,-  | 688,-  |
|                    | 594,-   | 644,- | 658,- | 740,- | 790,- | 849,- | 900,- | 958,-  | 1012,- | 1066,- |
| 186,5              | 438,-   | 466,- | 491,- | 519,- | 546,- | 583,- | 610,- | 651,-  | 682,-  | 716,-  |
|                    | 618,-   | 670,- | 720,- | 772,- | 824,- | 884,- | 936,- | 1001,- | 1058,- | 1116,- |

Zubehör Wohnungsfenster siehe Seite 121-122.

**Dreifach-Wärmeschutzverglasung für 70 mm Bautiefe:**

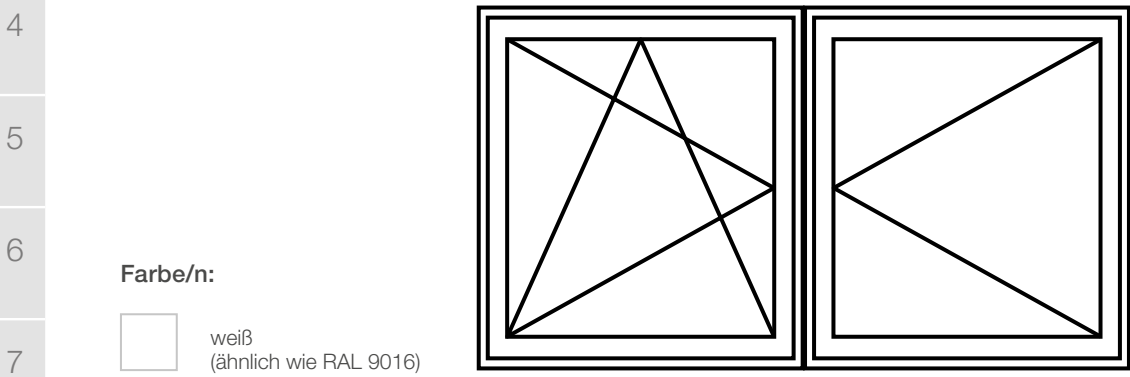
Aufpreis für alle Größen Softline = € 33,- m<sup>2</sup>/Außenfläche netto  
(Dreifach-Wärmeschutzverglasung Ug 0.7).

1 Produktinformationen: siehe Seite 116

2 Kunststofffenster mit 70 mm oder 82 mm Bautiefe, flächenversetzte Ausführung, verzinkte Stahlarmierungen im Rahmen und Flügel, einbruchhemmende Pilzzapfenbeschläge Roto NX.

3 Preise für **70 mm** Bautiefe Softline (Wärmeschutzverglasung WOLFA-Therm Ug 1.1)

Preise für **82 mm** Bautiefe Softline (Dreifach-Wärmeschutzverglasung WOLFA-Therm Ug 0.6)



Zweiflügeliges Fenster  
Drehkipp/Drehkipp oder  
Drehkipp/Dreh

**Preisberechnung Beispiel:**  
Fenstergröße 106 x 118 cm  
(Breite x Höhe) Preis wie  
nächstgrößeres Rastermaß  
111,5 x 124 cm.  
70 mm Bautiefe = € 703,-  
82 mm Bautiefe = € 979,-

Farbe/n:

weiß  
(ähnlich wie RAL 9016)

| Breite in cm bis ▶ | 111,5   | 124    | 136,5  | 149    | 161,5  | 174    | 186,5  | 199    | 211,5  | 224    | 236,5  | 249    | 261,5  | 274    | 286,5  | 299    |
|--------------------|---------|--------|--------|--------|--------|--------|--------|--------|--------|--------|--------|--------|--------|--------|--------|--------|
| Höhe in cm bis ▼   | Preis € |        |        |        |        |        |        |        |        |        |        |        |        |        |        |        |
| 61,5               | 574,-   | 586,-  | 597,-  | 613,-  | 625,-  | 642,-  | 658,-  | 674,-  | 712,-  | 729,-  | 743,-  | 760,-  | 779,-  | 796,-  | 811,-  | 827,-  |
|                    | 743,-   | 766,-  | 787,-  | 815,-  | 839,-  | 868,-  | 895,-  | 923,-  | 972,-  | 1001,- | 1025,- | 1054,- | 1084,- | 1115,- | 1140,- | 1168,- |
| 74                 | 597,-   | 610,-  | 624,-  | 641,-  | 656,-  | 677,-  | 683,-  | 712,-  | 750,-  | 770,-  | 780,-  | 797,-  | 816,-  | 834,-  | 853,-  | 873,-  |
|                    | 786,-   | 813,-  | 839,-  | 869,-  | 896,-  | 930,-  | 959,-  | 990,-  | 1042,- | 1075,- | 1098,- | 1128,- | 1159,- | 1189,- | 1221,- | 1255,- |
| 86,5               | 622,-   | 632,-  | 650,-  | 669,-  | 682,-  | 702,-  | 715,-  | 733,-  | 775,-  | 793,-  | 811,-  | 830,-  | 850,-  | 868,-  | 890,-  | 908,-  |
|                    | 833,-   | 856,-  | 888,-  | 923,-  | 948,-  | 983,-  | 1008,- | 1042,- | 1098,- | 1131,- | 1163,- | 1195,- | 1229,- | 1262,- | 1298,- | 1329,- |
| 99                 | 646,-   | 659,-  | 681,-  | 700,-  | 710,-  | 729,-  | 750,-  | 772,-  | 813,-  | 831,-  | 850,-  | 871,-  | 888,-  | 908,-  | 932,-  | 953,-  |
|                    | 888,-   | 907,-  | 943,-  | 979,-  | 1002,- | 1038,- | 1049,- | 1110,- | 1168,- | 1201,- | 1237,- | 1272,- | 1304,- | 1275,- | 1379,- | 1415,- |
| 111,5              | 680,-   | 697,-  | 716,-  | 734,-  | 747,-  | 773,-  | 780,-  | 813,-  | 851,-  | 877,-  | 891,-  | 913,-  | 935,-  | 954,-  | 979,-  | 999,-  |
|                    | 933,-   | 967,-  | 1003,- | 1038,- | 1067,- | 1108,- | 1144,- | 1182,- | 1239,- | 1280,- | 1311,- | 1350,- | 1387,- | 1425,- | 1466,- | 1502,- |
| 124                | 703,-   | 718,-  | 735,-  | 760,-  | 776,-  | 798,-  | 820,-  | 843,-  | 884,-  | 907,-  | 921,-  | 944,-  | 970,-  | 993,-  | 1022,- | 1043,- |
|                    | 979,-   | 1012,- | 1047,- | 1088,- | 1123,- | 1163,- | 1201,- | 1243,- | 1303,- | 1343,- | 1375,- | 1163,- | 1460,- | 1500,- | 1547,- | 1588,- |
| 136,5              | 731,-   | 746,-  | 768,-  | 791,-  | 808,-  | 834,-  | 851,-  | 875,-  | 916,-  | 942,-  | 965,-  | 984,-  | 1016,- | 1040,- | 1071,- | 1096,- |
|                    | 1028,-  | 1061,- | 1104,- | 1145,- | 1181,- | 1226,- | 1264,- | 1305,- | 1367,- | 1412,- | 1453,- | 1493,- | 1543,- | 1511,- | 1637,- | 1681,- |
| 149                | 758,-   | 773,-  | 797,-  | 1145,- | 842,-  | 869,-  | 890,-  | 915,-  | 959,-  | 984,-  | 1008,- | 1035,- | 1064,- | 1090,- | 1118,- | 1137,- |
|                    | 1077,-  | 1111,- | 1157,- | 1204,- | 1242,- | 1290,- | 1331,- | 1377,- | 1441,- | 1488,- | 1531,- | 1578,- | 1628,- | 1675,- | 1723,- | 1763,- |
| 161,5              | 787,-   | 802,-  | 828,-  | 855,-  | 875,-  | 904,-  | 923,-  | 953,-  | 995,-  | 1023,- | 1048,- | 1075,- | 1107,- | 1134,- | 1163,- | 1192,- |
|                    | 1128,-  | 1163,- | 1212,- | 1261,- | 1302,- | 1352,- | 1392   | 1444,- | 1508,- | 1558,- | 1606,- | 1654,- | 1709,- | 1757,- | 1808,- | 1858,- |
| 174                | 820,-   | 834,-  | 860,-  | 888,-  | 910,-  | 942,-  | 962,-  | 993,-  | 1037,- | 1067,- | 1093,- | 1122,- | 1158,- | 1187,- | 1218,- | 1187,- |
|                    | 1182,-  | 1218,- | 1268,- | 1319,- | 1363,- | 1418,- | 1461,- | 1514,- | 1583,- | 1636,- | 1684,- | 1736,- | 1797,- | 1849,- | 1902,- | 1954,- |
| 186,5              | 848,-   | 865,-  | 889,-  | 918,-  | 943,-  | 974,-  | 996,-  | 1028,- | 1075,- | 1104,- | 1131,- | 1164,- | 1201,- | 1232,- | 1262,- | 1294,- |
|                    | 1232,-  | 1272,- | 1320,- | 1374,- | 1422,- | 1479,- | 1524,- | 1579,- | 1653,- | 1706,- | 1758,- | 1815,- | 1878,- | 1932,- | 1986,- | 2044,- |

16 **Zubehör** Wohnungsfenster siehe Seite 121-122.

17 **Dreifach-Wärmeschutzverglasung für 70 mm Bautiefe:**  
Aufpreis für alle Größen Softline = € 33,- m<sup>2</sup>/Außenfläche netto  
(Dreifach-Wärmeschutzverglasung Ug 0.7).

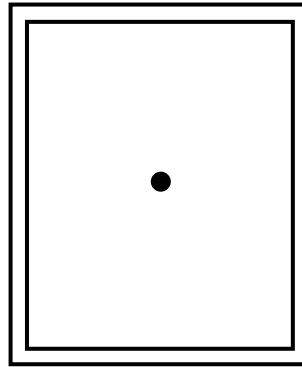
Produktinformationen: siehe Seite 116

Kunststofffenster mit 70 mm oder 82 mm Bautiefe, verzinkte Stahlarmierung im Rahmen.

Preise für **70 mm** Bautiefe Softline oder (Wärmeschutzverglasung WOLFA-Therm Ug 1.1)

Preise für **82 mm** Bautiefe Softline (Dreifach-Wärmeschutzverglasung WOLFA-Therm Ug 0.6)

Farbe/n:



Einteiliges Fenster  
fest

**Zubehör** Wohnungsfenster  
siehe Seite 121-122.

**Preisberechnung Beispiel**  
siehe Seite 118.

| Breite in cm bis ▶ | 49      | 61,5  | 74    | 86,5  | 99    | 111,5 | 124   | 136,5 | 149   | 161,5  | 174    | 187    | 199    | 212    | 224    |
|--------------------|---------|-------|-------|-------|-------|-------|-------|-------|-------|--------|--------|--------|--------|--------|--------|
| Höhe in cm bis ▼   | Preis € |       |       |       |       |       |       |       |       |        |        |        |        |        |        |
| 49                 | 155,-   | 165,- | 170,- | 178,- | 190,- | 198,- | 207,- | 219,- | 229,- | 242,-  | 251,-  | 261,-  | 275,-  | 286,-  | 296,-  |
|                    | 217,-   | 238,- | 245,- | 269,- | 291,- | 310,- | 328,- | 350,- | 371,- | 392,-  | 413,-  | 432,-  | 456,-  | 478,-  | 497,-  |
| 61,5               | 165,-   | 178,- | 182,- | 192,- | 200,- | 211,- | 222,- | 232,- | 246,- | 257,-  | 270,-  | 281,-  | 293,-  | 305,-  | 318,-  |
|                    | 238,-   | 261,- | 277,- | 298,- | 318,- | 339,- | 361,- | 383,- | 408,- | 430,-  | 454,-  | 477,-  | 500,-  | 523,-  | 548,-  |
| 74                 | 169,-   | 180,- | 189,- | 202,- | 215,- | 227,- | 240,- | 252,- | 263,- | 279,-  | 292,-  | 305,-  | 320,-  | 332,-  | 347,-  |
|                    | 251,-   | 274,- | 300,- | 321,- | 347,- | 372,- | 396,- | 421,- | 446,- | 473,-  | 500,-  | 524,-  | 552,-  | 576,-  | 604,-  |
| 86,5               | 175,-   | 188,- | 202,- | 210,- | 223,- | 234,- | 249,- | 262,- | 274,- | 290,-  | 305,-  | 320,-  | 336,-  | 350,-  | 363,-  |
|                    | 267,-   | 293,- | 321,- | 343,- | 369,- | 395,- | 423,- | 450,- | 475,- | 505,-  | 534,-  | 563,-  | 592,-  | 621,-  | 647,-  |
| 99                 | 185,-   | 199,- | 214,- | 225,- | 237,- | 250,- | 261,- | 280,- | 296,- | 309,-  | 328,-  | 345,-  | 360,-  | 378,-  | 395,-  |
|                    | 286,-   | 316,- | 345,- | 372,- | 397,- | 426,- | 453,- | 487,- | 518,- | 546,-  | 581,-  | 612,-  | 642,-  | 675,-  | 706,-  |
| 111,5              | 196,-   | 214,- | 227,- | 238,- | 252,- | 263,- | 279,- | 302,- | 314,- | 334,-  | 350,-  | 366,-  | 388,-  | 406,-  | 420,-  |
|                    | 308,-   | 342,- | 372,- | 397,- | 429,- | 456,- | 404,- | 526,- | 555,- | 593,-  | 625,-  | 657,-  | 696,-  | 729,-  | 761,-  |
| 124                | 206,-   | 221,- | 238,- | 249,- | 266,- | 281,- | 303,- | 322,- | 338,- | 356,-  | 378,-  | 398,-  | 417,-  | 433,-  | 453,-  |
|                    | 327,-   | 360,- | 394,- | 423,- | 458,- | 490,- | 530,- | 568,- | 600,- | 636,-  | 676,-  | 714,-  | 750,-  | 787,-  | 822,-  |
| 136,5              | 216,-   | 229,- | 251,- | 263,- | 280,- | 299,- | 321,- | 340,- | 359,- | 385,-  | 403,-  | 425,-  | 443,-  | 467,-  | 489,-  |
|                    | 348,-   | 380,- | 420,- | 452,- | 487,- | 524,- | 566,- | 603,- | 641,- | 687,-  | 723,-  | 764,-  | 802,-  | 845,-  | 885,-  |
| 149                | 229,-   | 245,- | 266,- | 280,- | 297,- | 326,- | 340,- | 359,- | 383,- | 403,-  | 420,-  | 448,-  | 471,-  | 495,-  | 517,-  |
|                    | 371,-   | 406,- | 448,- | 482,- | 519,- | 569,- | 609,- | 641,- | 686,- | 726,-  | 764,-  | 811,-  | 855,-  | 900,-  | 942,-  |
| 161,5              | 242,-   | 256,- | 280,- | 293,- | 312,- | 333,- | 357,- | 379,- | 401,- | 446,-  | 485,-  | 514,-  | 540,-  | 566,-  | 593,-  |
|                    | 392,-   | 429,- | 475,- | 510,- | 548,- | 590,- | 638,- | 681,- | 723,- | 791,-  | 854,-  | 904,-  | 952,-  | 1000,- | 1048,- |
| 174                | 251,-   | 272,- | 297,- | 310,- | 333,- | 353,- | 378,- | 403,- | 430,- | 479,-  | 516,-  | 576,-  | 627,-  | 662,-  | 698,-  |
|                    | 413,-   | 455,- | 505,- | 540,- | 584,- | 628,- | 676,- | 723,- | 773,- | 848,-  | 907,-  | 993,-  | 1066,- | 1125,- | 1185,- |
| 186,5              | 261,-   | 283,- | 307,- | 325,- | 348,- | 369,- | 400,- | 426,- | 450,- | 514,-  | 583,-  | 627,-  | 667,-  | 700,-  | 732,-  |
|                    | 432,-   | 478,- | 525,- | 569,- | 615,- | 661,- | 715,- | 766,- | 815,- | 904,-  | 999,-  | 1067,- | 1133,- | 1192,- | 1247,- |
| 199                | 274,-   | 295,- | 320,- | 342,- | 363,- | 388,- | 418,- | 443,- | 471,- | 542,-  | 630,-  | 668,-  | 698,-  | 734,-  | 785,-  |
|                    | 455,-   | 501,- | 551,- | 599,- | 645,- | 696,- | 751,- | 802,- | 854,- | 954,-  | 1071,- | 1134,- | 1191,- | 1252,- | 1329,- |
| 211,5              | 286,-   | 310,- | 333,- | 351,- | 380,- | 408,- | 442,- | 466,- | 504,- | 570,-  | 667,-  | 705,-  | 734,-  | 795,-  | 851,-  |
|                    | 478,-   | 528,- | 577,- | 622,- | 677,- | 732,- | 793,- | 844,- | 908,- | 1003,- | 1130,- | 1197,- | 1252,- | 1342,- | 1426,- |
| 224                | 296,-   | 325,- | 350,- | 369,- | 398,- | 430,- | 464,- | 489,- | 525,- | 601,-  | 702,-  | 743,-  | 795,-  | 856,-  | 900,-  |
|                    | 497,-   | 554,- | 607,- | 653,- | 711,- | 770,- | 832,- | 885,- | 950,- | 1057,- | 1189,- | 1258,- | 1340,- | 1431,- | 1502,- |
| 236,5              | 309,-   | 336,- | 363,- | 388,- | 420,- | 452,- | 488,- | 520,- | 553,- | 636,-  | 743,-  | 791,-  | 848,-  | 896,-  | 925,-  |
|                    | 520,-   | 576,- | 633,- | 687,- | 749,- | 809,- | 874,- | 936,- | 999,- | 1115,- | 1253,- | 1332,- | 1419,- | 1497,- | 1556,- |

Dreifach-Wärmeschutzverglasung für 70 mm Bautiefe siehe Seite 118


1 Produktinformationen: siehe Seite 116

## Balkontür: Einflügelig – Drehkipp

2 Balkontür in Farbe weiß (ähnlich RAL 9016) mit 70 mm oder 82 mm Bautiefe, flächenversetzte Ausführung, verzinkte Stahlarmerungen im Rahmen und Flügel, einbruchhemmende Pilzzapfenbeschläge Roto NX.

3 Preise für **70 mm** Bautiefe Softline (Wärmeschutzverglasung WOLFA-Therm Ug 1.1)

Preise für **82 mm** Bautiefe Softline (Dreifach-Wärmeschutzverglasung WOLFA-Therm Ug 0.6)



| Breite in cm bis ▶ | 74      | 86,5   | 99     | 111,5  | 124    | 136,5  |
|--------------------|---------|--------|--------|--------|--------|--------|
| Höhe in cm bis ▼   | Preis € |        |        |        |        |        |
| 199                | 555,-   | 586,-  | 621,-  | 653,-  | 691,-  | 716,-  |
|                    | 798,-   | 855,-  | 915,-  | 973,-  | 1037,- | 1088,- |
| 211,5              | 578,-   | 605,-  | 639,-  | 679,-  | 716,-  | 741,-  |
|                    | 835,-   | 889,-  | 949,-  | 1016,- | 1081,- | 1133,- |
| 224                | 609,-   | 635,-  | 663,-  | 704,-  | 743,-  | 774,-  |
|                    | 880,-   | 933,-  | 989,-  | 1059,- | 1125,- | 1185,- |
| 236,5              | 628,-   | 660,-  | 689,-  | 723,-  | 766,-  | 796,-  |
|                    | 910,-   | 973,-  | 1031,- | 1094,- | 1166,- | 1227,- |
| 249                | 642,-   | 677,-  | 711,-  | 745,-  | 787,-  | 821,-  |
|                    | 938,-   | 1003,- | 1067,- | 1133,- | 1206,- | 1270,- |

4 Einflügelige Balkontür  
5 Drehkipp

Preisberechnung Beispiel siehe Seite 118.

6 **Zubehör** Wohnungsfenster  
7 siehe Seite 121-122.


Dreifach-Wärmeschutzverglasung für 70 mm Bautiefe siehe unten.

## Balkontür: Zweiflügelig – Drehkipp

8 Balkontür in Farbe weiß (ähnlich RAL 9016) mit 70 mm oder 82 mm Bautiefe, flächenversetzte Ausführung, verzinkte Stahlarmerungen im Rahmen und Flügel, einbruchhemmende Pilzzapfenbeschläge Roto NX.

9 Preise für **70 mm** Bautiefe Softline (Wärmeschutzverglasung WOLFA-Therm Ug 1.1)

Preise für **82 mm** Bautiefe Softline (Dreifach-Wärmeschutzverglasung WOLFA-Therm Ug 0.6)



| Breite in cm bis ▶ | 124     | 136    | 149    | 161,5  | 174    | 186,5  | 199    | 211,5  | 224    | 236,5  |
|--------------------|---------|--------|--------|--------|--------|--------|--------|--------|--------|--------|
| Höhe in cm bis ▼   | Preis € |        |        |        |        |        |        |        |        |        |
| 199                | 924,-   | 955,-  | 985,-  | 1013,- | 1048,- | 1086,- | 1139,- | 1160,- | 1193,- | 1222,- |
|                    | 1356,-  | 1413,- | 1468,- | 1521,- | 1583,- | 1645,- | 1705,- | 1773,- | 1831,- | 1885,- |
| 211,5              | 953,-   | 983,-  | 1018,- | 1043,- | 1078,- | 1124,- | 1158,- | 1204,- | 1239,- | 1268,- |
|                    | 1408,-  | 1465,- | 1526,- | 1578,- | 1641,- | 1713,- | 1774,- | 1849,- | 1910,- | 1967,- |
| 224                | 982,-   | 1013,- | 1051,- | 1075,- | 1111,- | 1157,- | 1194,- | 1241,- | 1217,- | 1247,- |
|                    | 1459,-  | 1519,- | 1584,- | 1636,- | 1701,- | 1775,- | 1841,- | 1916,- | 1982,- | 2041,- |
| 236,5              | 1012,-  | 1046,- | 1086,- | 1108,- | 1149,- | 1193,- | 1232,- | 1286,- | 1323,- | 1355,- |
|                    | 1512,-  | 1576,- | 1645,- | 1616,- | 1767,- | 1841,- | 1909,- | 1994,- | 2061,- | 2123,- |
| 249                | 1043,-  | 1076,- | 1117,- | 1141,- | 1182,- | 1228,- | 1268,- | 1323,- | 1363,- | 1396,- |
|                    | 1566,-  | 1630,- | 1701,- | 1757,- | 1827,- | 1905,- | 1977,- | 2064,- | 2135,- | 2198,- |

10 Zweiflügelige Balkontür  
11 Drehkipp/Drehkipp oder Drehkipp/Dreh

Preisberechnung Beispiel siehe Seite 118.

12 **Zubehör** Wohnungsfenster  
13 siehe Seite 121-122.

Dreifach-Wärmeschutzverglasung für 70 mm Bautiefe:

Aufpreis für alle Größen Softline = € 33,- m<sup>2</sup>/Außenfläche netto (Dreifach-Wärmeschutzverglasung Ug 0.7).



Produktinformationen: siehe Seite 116

## Nebeneingangstüren: Fenster und Türen in harmonischer Optik

WOLFA bietet neben den Kunststofffenstern auch die passenden Nebeneingangstüren in verschiedenen Modellen und Dekoren an.

### Standardausstattung & Technik

- **Türrahmen und Türflügel:** Profil SL 70 oder SL 82
- **Füllung:** Einsatzfüllung
- **Wärmeschutzverglasung:** 2-fach WOLFA-Therm®, Ug = 1,1 W/m²k bzw. 3-fach WOLFA-Therm® Ug=0,6
- **Schloss/Beschlag:** GU-Security, Falle, Riegel und 2 Massivriegel
- **Profilzylinder:** Not- und Gefahrenfunktion und 3 Schlüssel
- **Außen- und Innengriff:** Schmalschilddrücker-Garnitur, Bänder: 3 stabile Haustürbänder, dreidimensional verstellbar

### Standardmodelle

Preise auf Anfrage!

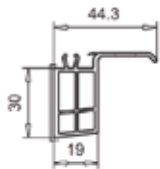
bitte angeben:

- Größe
- Dekor innen/außen
- Glasausschnitt oder geschlossene Plattenfüllung

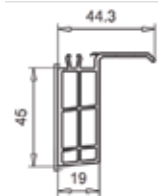


### Zubehör: Zusatzprofile

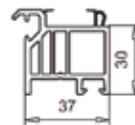
In unserem Technikkatalog finden Sie auf über 500 Seiten von der Abrollleiste bis zum Zargenprofil auch Ihr passendes Anschlussprofil.



Fensterbankanschlussprofil  
30 mm / lfm € 7,-



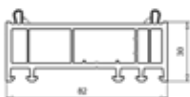
Fensterbankanschlussprofil  
45 mm / lfm € 10,-



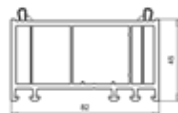
Fensterbankanschlussprofil Neubau  
30 mm / lfm € 12,50



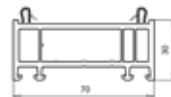
Abdeckkappen  
Paar / € 6,-



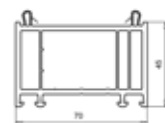
Rahmenverbreiterung  
30 mm x 82 mm / lfm € 22,50



Rahmenverbreiterung  
45 mm x 82 mm / lfm € 23,50



Rahmenverbreiterung  
30 mm x 70 mm / lfm € 21,50



Rahmenverbreiterung  
45 mm x 70 mm / lfm € 22,50

1 Produktinformationen: siehe Seite 116

2 **WOLFA-Einbruchschutz:**  
Zusatzausstattung für individuelle Ansprüche



3 Bereits in der Grundausstattung verfügen **WOLFA-Wohnungsfenster** über eine erhöhte Einbruchhemmung durch eine Roto NX Pilzzapfenverriegelung mit zwei Sicherheitsschließzapfen als Basissicherheit.

4 Noch mehr Sicherheit bietet das **WOLFA-Einbruchschutzpaket** mit zusätzlichen Sicherheitsschließstücken und Pilzzapfen, die direkt in die Stahlaussteifungen verschraubt werden, Anbohrschutz und einer abschließbaren Griffolive.



5 Anbohrschutz




6 Zusätzliche Sicherheitsschließzapfen



Zusätzliche Sicherheitsschließstücke



Abschließbarer Fenstergriff



Verbundsicherheitsglas (VSG) 6 mm

7 **WOLFA-Einbruchschutzpaket „Wohnungsfenster“**





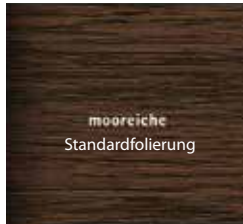
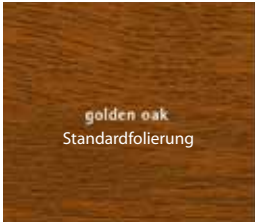


































|  |   |                   |
|--|---|-------------------|
|  | Anbohrschutz, Zusätzliche Sicherheitsschließzapfen (größenabhängig)<br>Zusätzliche Sicherheitsschließstücke (größenabhängig)<br>Abschließbarer Fenstergriff und Verbundsicherheitsglas (VSG) 6 mm | Preis auf Anfrage |
|--|---|-------------------|

9 **Dekore: Fenster und Türen in passender Optik**

|   |   |  |   |   |
|---|---|--|---|---|
| jet black<br>(ähnlich RAL 9005)<br>Sonderfolierung  | anthrazitgrau<br>(ähnlich RAL 7016)<br>Standardfolierung              | anthrazitgrau seidenglatt<br>(ähnlich RAL 7016)<br>Standardfolierung                           | schiefergrau<br>(ähnlich RAL 7015)<br>Sonderfolierung     | schiefergrau ungenarbt (glatt)<br>(ähnlich RAL 7015)<br>Sonderfolierung |
| silbergrau<br>(ähnlich RAL 7001)<br>Sonderfolierung | silbergrau ungenarbt (glatt)<br>(ähnlich RAL 7001)<br>Sonderfolierung | lichtgrau<br>(ähnlich RAL 7075)<br>Sonderfolierung   | schatgrau<br>(ähnlich RAL 7032)<br>Sonderfolierung        | earl platin (metallic)<br>Sonderfolierung                               |
| quarzgrau<br>(ähnlich RAL 7039)<br>Sonderfolierung  | quarzgrau ungenarbt (glatt)<br>(ähnlich RAL 7039)<br>Sonderfolierung  | alux grau-aluminium<br>(ähnlich RAL 9007)<br>Sonderfolierung<br>(eingeschränkte Schutzhaftung) | basaltgrau<br>(ähnlich RAL 7012)<br>Sonderfolierung       | basaltgrau ungenarbt (glatt)<br>(ähnlich RAL 7012)<br>Sonderfolierung   |
| crown platin (metallic)<br>Sonderfolierung          | quarz platin (metallic)<br>Sonderfolierung                            | aluminium gebürstet<br>Sonderfolierung   | metbrush messing<br>(ähnlich RAL 1036)<br>Sonderfolierung | alux DB 703<br>Sonderfolierung  |

## Zubehör: Farbaufschläge

Standardfolierungen: Beidseitig + 20 %, Einseitig + 12 %.  
 Sonderfolierungen: Beidseitig + 25 %, Einseitig + 15 %.

|   |   |   |  |   |    |
|---|---|---|--|---|----|
|   |   |   |  |   | 1  |
|    |    |    |    |    | 2  |
|    |    |    |    |    | 3  |
|    |    |    |    |    | 4  |
|   |   |   |   |   | 5  |
|  |  |  |  |  | 6  |
|  |  |  |  |  | 7  |
|  |  |  |  |  | 8  |
|  |  |  |  |  | 9  |
|   |   |   |  |   | 10 |
|   |   |   |  |   | 11 |
|   |   |   |  |   | 12 |
|   |   |   |  |   | 13 |
|   |   |   |  |   | 14 |
|   |   |   |  |   | 15 |
|   |   |   |  |   | 16 |
|   |   |   |  |   | 17 |
|   |   |   |  |   | 18 |



## Haustüren

Unsere vielfältige Auswahl an stilvollen Haustüren lässt keine Wünsche offen. Auf 200 Seiten präsentieren wir Ihnen optisch ansprechende Hauseingangstüren im klassischen und modernen Stil. Gerne planen wir auch Ihre Wunsch-eingangstür und bauen diese nach Ihren Vorstellungen. Unsere aktuellen Kataloge finden Sie auf unserer Homepage unter [www.wolfa.de](http://www.wolfa.de) im Downloadbereich oder Sprechen Sie uns einfach an: Telefon: 0 79 34 / 91 91 0.



## Haustüren: Einflügelig

Rahmen aus Fünf- oder Siebenkammerprofil mit massiven Stahlarmierungen, Beschläge von Winkhaus mit Mehrfachverriegelungen durch Sicherheitstürverschluss und Massivschwenkriegel oben und unten. Unser Angebot an hochwertigen Türfüllungen umfasst verschiedene Kollektionen mit unterschiedlichen Konfigurationsmöglichkeiten von klassisch bis modern – passend zu jedem Baustil.



Unsere aktuellen Kataloge:  
**„Klassik“** und **„Modern“**  
 finden Sie auf unserer Homepage  
[www.wolfa.de](http://www.wolfa.de) im Downloadbereich

### Standardausstattung & Technik

- **Türrahmen und Türflügel:** Wahlweise Profilsystem Softline 70 (5-Kammer) oder Softline 82 (7-Kammer)
- **Füllung:** Einsatzfüllung bzw. Aufsatzfüllung außen
- **Wärmeschutzverglasung:**  
 2-Wärmeschutzverglasung,  $U_g = 1,1 \text{ W/m}^2\text{k}$   
 3-Wärmeschutzverglasung,  $U_g = 0,6 \text{ W/m}^2\text{k}$
- **Schloss/Beschlag:** Winkhaus Mehrfachverriegelung, Falle, Riegel und 2 Massivschwenkriegel oben und unten
- **Profilzylinder:** Not- und Gefahrenfunktion und 3 Schlüssel
- **Außengriff:** Edelstahlstangengriff 40 cm
- **Innengriff:** Edelstahldrücker
- **Bänder:** 3 stabile Haustürbänder, dreidimensional verstellbar

### Standardmodelle Preise auf Anfrage!

bitte angeben:

- Größe
- Dekor innen/außen
- Modell
- Einsatzfüllung oder Aufsatzfüllung
- Verglasung: Ornamentglas,  
 2-fach oder 3-fach-verglast



Türfüllung als Einsatzfüllung



Türfüllung als Aufsatzfüllung

### Griffpaket Standard - mit Preisvorteil!



Edelstahlstangengriff  
 außen ca. 40 cm lang



Edelstahldrücker  
 innen



Sicherheitsrosette rund



Sicherheitsrosette oval

## Produktinformationen:

- Maximale lieferbare Größe: 300 x 240 cm
- Minimale lieferbare Größe: 10 x 10 cm
- Mindestberechnungsgröße: 0,4 m<sup>2</sup>
- Scheibenzwischenraum: 16 mm

**Rabattgruppe  
Isolierglas beachten**

### Technische Daten auf einen Blick:

Wärmeschutzglas Typ WOLFA-Therm Ug 1.1 (W/m<sup>2</sup>K).

|                             |  |
|-----------------------------|--|
| Lichttransmission           | 79%                                      |
| Lichtreflexion außen        | 11,5%                                    |
| Strahlungstransmissionsgrad | 54 (DIN EN 410)                          |
| g-Wert                      | 63 (DIN EN 410)                          |
| Farbwiedergabe – Index      | 98%                                      |
| Luftfüllung (4/16/4)        | Ug 1.4 (W/m <sup>2</sup> K) (DIN EN 673) |
| Argon-Füllung (4/16/4)      | Ug 1.1 (W/m <sup>2</sup> K) (DIN EN 673) |



### Isolierglas: Standardverglasung

| Aufbau in mm                    | Preis €/m <sup>2</sup> | Mindestberechnungsbetrag € |
|---------------------------------|------------------------|----------------------------|
| 2 x 4                           | 47,-                   | 18,80                      |
| 2 x 6                           | 63,-                   | 25,20                      |
| 1 x 4 und 1 x 6                 | 58,-                   | 23,20                      |
| 1 x 4 und 1 x 8 entspricht 37db | 64,-                   | 25,60                      |

### Isolierglas: Wärmeschutzverglasung

Wärmeschutzgläser Zweifach-WOLFA-Therm<sup>®</sup> Ug 1.1 (W/m<sup>2</sup>K):

| Aufbau in mm                                 | Preis €/m <sup>2</sup> | Mindestberechnungsbetrag € |
|--|------------------------|----------------------------|
| 1 x 4 und 1 x 4 beschichtet                  | 58,-                   | 23,20                      |
| 1 x 6 und 1 x 4 beschichtet                  | 63,-                   | 25,20                      |
| 1 x 8 und 1 x 4 beschichtet entspricht 37 db | 74,-                   | 29,60                      |
| 1 x 8 und 1 x 6 beschichtet                  | 81,-                   | 32,40                      |



### Isolierglas: Dreifach-Wärmeschutzverglasung

Wärmeschutzgläser Dreifach-WOLFA-Therm<sup>®</sup> Ug 0.7 bzw. Ug 0.6 (W/m<sup>2</sup>K):

| Aufbau in mm | Preis €/m <sup>2</sup> | Mindestberechnungsbetrag € |
|--------------|------------------------|----------------------------|
| 4/12/4/12/4  | 88,-                   | 35,20                      |
| 4/16/4/16/4  | 93,-                   | 37,20                      |

! Mehrpreis warmer Randverbund: lfd. Meter € 4,-.

## Isolierglas: Aufpreise Ornamentgläser

Mindestgröße 0,4 m<sup>2</sup> in weiß. Andere Ornamentgläser auf Anfrage ebenfalls lieferbar.

Rabattgruppe  
Isolierglas beachten



|                             |
|-----------------------------|
| <b>Altdeutsch k</b><br>weiß |
| 4 mm                        |
| 51,-                        |
| 20,40                       |
| Höhe                        |
| 165 x 216                   |



|                           |
|---------------------------|
| <b>Chinchilla</b><br>weiß |
| 4 mm                      |
| 40,-                      |
| 16,-                      |
| beliebig                  |
| 160 x 213                 |



|                      |
|----------------------|
| <b>Delta</b><br>weiß |
| 4 mm                 |
| 72,-                 |
| 28,80                |
| Höhe                 |
| 165 x 213            |



|                    |
|--------------------|
| <b>ESG</b><br>weiß |
| 4 mm               |
| 47,-               |
| 18,80              |
| -                  |
| 165 x 216          |



|                          |
|--------------------------|
| <b>Drahtglas</b><br>weiß |
| 7 mm                     |
| 71,-                     |
| 28,40                    |
| beliebig                 |
| 186 x 330                |



|                                  |
|----------------------------------|
| <b>Drahtornament 187</b><br>weiß |
| 7 mm                             |
| 82,-                             |
| 32,80                            |
| nicht berücksichtigt             |
| 200 x 450                        |



|                                       |
|---------------------------------------|
| <b>Kathedralglas</b><br>großgehämmert |
| 4 mm                                  |
| 24,-                                  |
| 9,60                                  |
| beliebig                              |
| 165 x 216                             |



|  |
|--|
| <b>Kathedralglas</b><br>kleingehämmert |
| 4 mm                                   |
| 24,-                                   |
| 9,60                                   |
| beliebig                               |
| 165 x 216                              |



|                            |
|----------------------------|
| <b>Madras Uadi</b><br>weiß |
| 4 mm                       |
| 141,-                      |
| 56,40                      |
| beliebig                   |
| 225 x 321                  |



|                            |
|----------------------------|
| <b>Mastercarré</b><br>weiß |
| 4 mm                       |
| 51,-                       |
| 20,40                      |
| Höhe                       |
| 200 x 321                  |



|                             |
|-----------------------------|
| <b>Ornament 187</b><br>weiß |
| 4 mm                        |
| 56,-                        |
| 22,40                       |
| nicht berücksichtigt        |
| 165 x 216                   |



|                             |
|-----------------------------|
| <b>Ornament 504</b><br>weiß |
| 4 mm                        |
| 24,-                        |
| 9,60                        |
| beliebig                    |
| 165 x 216                   |



|                             |
|-----------------------------|
| <b>Ornament 523</b><br>weiß |
| 4 mm                        |
| 51,-                        |
| 20,40                       |
| beliebig                    |
| 165 x 216                   |



|                                 |
|---------------------------------|
| <b>Ornament Rohglas</b><br>weiß |
| 5 mm                            |
| 39,-                            |
| 15,60                           |
| beliebig                        |
| 210 x 125                       |



|                         |
|-------------------------|
| <b>Satinato</b><br>weiß |
| 4 mm                    |
| 141,-                   |
| 56,40                   |
| beliebig                |
| 225 x 321               |



|                           |
|---------------------------|
| <b>Silvit 178</b><br>weiß |
| 4 mm                      |
| 27,-                      |
| 10,80                     |
| Höhe                      |
| 165 x 216                 |



|                    |
|--------------------|
| <b>VSG</b><br>weiß |
| 6 mm               |
| 46,-               |
| 18,40              |
| beliebig           |
| 321 x 225          |



|                    |
|--------------------|
| <b>VSG</b><br>weiß |
| 8 mm               |
| 64,-               |
| 25,60              |
| beliebig           |
| 321 x 225          |

### Legende:

|  |
|--|
| <b>Glasart</b>                           |
| Farbe                                    |
| Dicke in mm                              |
| Aufschlag € je m <sup>2</sup>            |
| Min. Berechnungsgr. € 0,4 m <sup>2</sup> |
| Strukturverlauf                          |
| Max. Größe in cm                         |

## Verkaufs- und Lieferbedingungen (Allgemeine Geschäftsbedingungen)

### I. Allgemeines - Geltungsbereich

1. Unsere Geschäftsbedingungen gelten nur gegenüber Kaufleuten i.S.d. § 310 BGB. Unsere Geschäftsbedingungen gelten ausschließlich; entgegenstehende oder von unseren Geschäftsbedingungen abweichende Bedingungen des Bestellers erkennen wir nicht an, es sei denn, wir hätten ausdrücklich schriftlich ihrer Geltung zugestimmt. Unsere Geschäftsbedingungen gelten auch dann, wenn wir in Kenntnis entgegenstehender oder von unseren Geschäftsbedingungen abweichender Bedingungen des Bestellers die Lieferung an den Besteller vorbehaltlos ausführen.
2. Alle Vereinbarungen, die zwischen uns und dem Besteller zwecks Ausführung dieses Vertrages getroffen werden, sind in diesem Vertrag schriftlich niedergelegt.
3. Unsere Geschäftsbedingungen gelten auch für alle künftigen Geschäfte mit dem Besteller.

### II. Angebot und Vertragsschluss

1. Eine Bestellung des Käufers, die als Angebot zum Abschluss eines Kaufvertrages zu qualifizieren ist, können wir innerhalb von zwei Wochen durch Übersendung einer Auftragsbestätigung oder durch Zusendung der bestellten Produkte innerhalb der gleichen Frist annehmen.
2. Unsere Angebote sind freibleibend und unverbindlich, es sei denn, dass wir diese ausdrücklich als verbindlich bezeichnen haben. Die in unseren Angeboten aufgeführten Angaben über Abmessungen, Gewichte und Farben usw. sind betriebs- und branchenübliche Annäherungswerte und daher in allen Teilen unverbindlich. Außerdem behalten wir uns die Änderung unserer Erzeugnisse i. S. des technischen Fortschritts ohne vorherige Ankündigung vor.
3. An allen Abbildungen, Kalkulationen, Zeichnungen sowie anderen Unterlagen behalten wir uns unsere Eigentums-, Urheber-, sowie sonstigen Schutzrechte vor. Der Käufer darf diese nur mit unserer schriftlichen Einwilligung an Dritte weitergeben, unabhängig davon, ob wir diese als vertraulich gekennzeichnet haben.

### III. Preise

1. Sofern sich aus der Auftragsbestätigung nichts anderes ergibt, gelten unsere Preise "ab Werk", ausschließlich Verpackung; diese wird gesondert in Rechnung gestellt. Wir behalten uns das Recht vor, unsere Preise angemessen zu ändern, wenn nach Abschluss des Vertrages Kostensenkungen oder -erhöhungen, insbesondere aufgrund von Tarifabschlüssen oder Materialpreisänderungen eintreten. Diese werden wir dem Besteller auf Verlangen nachweisen.
2. Die gesetzliche Mehrwertsteuer ist nicht in unseren Preisen eingeschlossen; sie wird in gesetzlicher Höhe am Tag der Rechnungsstellung in der Rechnung gesondert ausgewiesen.

### IV. Zahlungsbedingungen

1. Die Zahlung des Rechnungsbetrages (Nettopreise + Mehrwertsteuer) hat innerhalb von 30 Tagen nach Rechnungsdatum ohne Abzug in EURO zu erfolgen. Bei Zahlung innerhalb 14 Tagen nach Rechnungsdatum sind wir berechtigt, 2% Skonto zu gewähren.
2. Skonto wird nur gewährt unter der Voraussetzung, dass alle früheren Rechnungen beglichen sind. Für die Errechnung des Skontos ist der Nettorechnungswert nach Abzug von Rabatten, Fracht, Mehrwertsteuer usw. maßgeblich.
3. Sofortige Barzahlung kann von uns verlangt werden, wenn in den Vermögensverhältnissen des Käufers eine wesentliche Verschlechterung eintritt oder wenn wir nach Vertragsabschluss davon Kenntnis erhalten, dass sich der Käufer bei Vertragsabschluss in Zahlungsschwierigkeiten befunden hat. Für bis zu diesem Zeitpunkt erfolgte Lieferungen und Leistungen können wir Sicherheiten verlangen, außerdem behalten wir uns das Recht vor, nur gegen Nachnahme oder Vorkasse zu liefern oder vom Vertrag zurückzutreten, ohne dass der Käufer hieraus Ansprüche gegen uns erheben kann. Der Käufer ist verpflichtet, in diesem Fall die Ware sofort an uns herauszugeben und auf seine Kosten an uns zurückzusenden.
4. Gerät der Käufer mit einer Zahlung in Verzug, gelten die gesetzlichen Regelungen.
5. Aufrechnungsrechte stehen dem Besteller nur zu, wenn seine Gegenansprüche rechtskräftig festgestellt, unbestritten oder von uns anerkannt sind. Außerdem ist er zur Ausübung eines Zurückbehaltungsrechts insoweit befugt, als sein Gegenanspruch auf dem gleichen Vertragsverhältnis beruht.

### V. Gefährübergang - Versand/Verpackung

1. Lieferungen gelten "ab Werk", soweit nichts anderes vereinbart ist.
2. Der Versand erfolgt auf Rechnung des Auftraggebers/Käufers, soweit nichts anderes vereinbart ist. Die jeweils erhobenen Frachtkosten für einen Transport innerhalb Deutschlands ergeben sich aus den jeweils aktuellen Preislisten. Ab einem bestimmten Warenwert, der sich aus unseren jeweils gültigen Preislisten ergibt, liefern wir innerhalb Deutschlands frachtfrei. Auf Wunsch und Kosten des Käufers werden wir die Lieferung durch eine Transportversicherung absichern.
3. Verladung und Versand erfolgen unversichert auf Gefahr des Käufers. Wir werden uns bemühen, hinsichtlich Versandart und -weg Wünsche und Interessen des Käufers zu berücksichtigen; dadurch bedingte Mehrkosten - auch bei vereinbarter Frachtfreilieferung - gehen zu Lasten des Käufers.
4. Wir nehmen Transport- und alle sonstigen Verpackungen nach Maßgabe der Verpackungsverordnung nicht zurück; ausgenommen sind Paletten. Der Käufer hat für die Entsorgung der Verpackung auf eigene Kosten zu sorgen.
5. Wird der Versand auf Wunsch oder aus Verschulden des Käufers verzögert, so lagern wir die Waren auf Kosten und Gefahr des Käufers. In diesem Fall steht die Anzeige der Versandbereitschaft dem Versand gleich.
6. Wir sind zu Teillieferungen und -leistungen jederzeit berechtigt, soweit dies für den Kunden zumutbar ist.

### VI. Liefer- und Leistungszeit

1. Liefertermine oder Fristen, die nicht ausdrücklich als verbindlich vereinbart worden sind, sind ausschließlich unverbindliche Angaben. Die von uns angegebene Lieferzeit beginnt erst, wenn die technischen Fragen abgeklärt sind. Ebenso hat der Käufer alle ihm obliegenden Verpflichtungen ordnungsgemäß und rechtzeitig zu erfüllen. Ein vereinbarter Liefertermin gilt als eingehalten, wenn der Liefergegenstand bis zu dessen Ablauf unser Werk verlassen hat oder Versandbereitschaft angezeigt wurde.
2. Handelt es sich bei dem zugrunde liegenden Kaufvertrag um ein Fixgeschäft i. S. von § 286 Abs. 2 Nr. 4 BGB oder von § 376 HGB, haften wir nach den gesetzlichen Bestimmungen. Gleiches gilt, wenn der Käufer infolge eines von uns vertretenden Lieferverzugs berechtigt ist, den Fortfall seines Interesses an der weiteren Vertragserfüllung geltend zu machen. In diesem Fall ist unsere Haftung auf den vorhersehbaren, typischerweise eintretenden Schaden begrenzt, wenn der Lieferverzug nicht auf einer von uns vertretenden vorsätzlichen Verletzung des Vertrages beruht, wobei uns ein Verschulden unserer Vertreter oder Erfüllungsgehilfen zuzurechnen ist.
3. Ebenso haften wir dem Käufer bei Lieferverzug nach den gesetzlichen Bestimmungen, wenn dieser auf einer von uns vertretenden vorsätzlichen oder grob fahrlässigen Verletzung des Vertrages beruht, wobei uns ein Verschulden unserer Vertreter oder Erfüllungsgehilfen zuzurechnen ist. Unsere Haftung ist auf den vorhersehbaren, typischerweise eintretenden Schaden begrenzt, wenn der Lieferverzug nicht auf einer von uns vertretenden vorsätzlichen Verletzung des Vertrages beruht.
4. Für den Fall, dass ein von uns vertretender Lieferverzug auf der schuldhaften Verletzung einer wesentlichen Vertragspflicht beruht, wobei uns ein Verschulden unserer Vertreter oder Erfüllungsgehilfen zuzurechnen ist, haften wir nach den gesetzlichen Bestimmungen mit der Maßgabe, dass in diesem Fall die Schadensersatzhaftung auf den vorhersehbaren, typischerweise eintretenden Schaden begrenzt ist.
5. Ansonsten kann der Käufer im Falle eines von uns vertretenden Lieferverzugs für jede vollendete Woche des Verzugs eine pauschalierte Entschädigung in Höhe von 3% des Lieferwertes, max. jedoch nicht mehr als 15% des Lieferwertes, geltend machen.
6. Eine weitergehende Haftung für einen von uns vertretenden Lieferverzug ist ausgeschlossen. Die weiteren gesetzlichen Ansprüche und Rechte des Käufers, die ihm neben dem Schadensersatzanspruch wegen eines von uns vertretenden Lieferverzugs zustehen, bleiben unberührt.
7. Kommt der Käufer in Annahmeverzug, so sind wir berechtigt, Ersatz des entstehenden Schadens und etwaiger Mehraufwendungen zu verlangen. Gleiches gilt, wenn der Käufer Mitwirkungspflichten schuldhaft verletzt. Mit Eintritt des Annahme- bzw. Schuldnerverzugs geht die Gefahr der zufälligen Verschlechterung und des zufälligen Untergangs auf den Käufer über.

### VII. Mängelhaftung/Haftung

1. Mängelansprüche des Käufers bestehen nur, wenn der Käufer seinen nach § 377 HGB geschuldeten Untersuchungs- und Rügepflichten ordnungsgemäß nachgekommen ist.
2. Soweit ein von uns vertretender Mangel der Ware vorliegt, sind wir unter Ausschluss der Rechte des Käufers, vom Vertrag zurückzutreten oder den Kaufpreis herabzusetzen (Minderung), zur Nacherfüllung verpflichtet, es sei denn, dass wir aufgrund der gesetzlichen Regelungen zur Verweigerung der Nacherfüllung berechtigt sind. Der Käufer hat uns eine angemessene Frist zur Nacherfüllung zu gewähren. Die Nacherfüllung kann nach Wahl des Käufers durch Beseitigung des Mangels (Nachbesserung) oder Lieferung einer neuen Ware erfolgen. Wir tragen im Falle der Mangelbeseitigung die erforderlichen Aufwendungen, soweit sich diese nicht erhöhen, weil der Vertragsgegenstand sich an einem anderen Ort als dem Erfüllungsort befindet. Ist die Nacherfüllung fehlgeschlagen, kann der Käufer nach seiner Wahl Herabsetzung

des Kaufpreises (Minderung) verlangen oder den Rücktritt vom Vertrag erklären. Die Nachbesserung gilt mit dem zweiten vergeblichen Versuch als fehlgeschlagen, soweit nicht aufgrund des Vertragsgegenstandes weitere Nachbesserungsversuche angemessen und dem Käufer zumutbar sind. Schadensersatzansprüche zu den nachfolgenden Bedingungen wegen des Mangels kann der Käufer erst geltend machen, wenn die Nacherfüllung fehlgeschlagen ist. Das Recht des Käufers zur Geltendmachung von weitergehenden Schadensersatzansprüchen zu den nachfolgenden Bedingungen bleibt hiervon unberührt.

3. Die Mängelansprüche des Käufers verjähren ein Jahr nach Ablieferung der Ware bei dem Käufer, es sei denn, wir haben den Mangel arglistig verschwiegen; in diesem Fall gelten die gesetzlichen Regelungen. Die gesetzlichen Regelungen gelten auch für den Fall, dass wir Produkte, die Baustoffen entsprechen, nicht nur liefern sondern auch montieren. Unsere Pflichten aus den nachfolgenden Ziff. 4 und 5 bleiben hiervon unberührt.
4. Wir sind entsprechend den gesetzlichen Vorschriften zur Rücknahme der neuen Ware bzw. zur Herabsetzung (Minderung) des Kaufpreises auch ohne die sonst erforderliche Fristsetzung verpflichtet, wenn der Abnehmer des Käufers als Verbraucher der verkauften neuen beweglichen Sache (Verbrauchsgüterkauf) wegen des Mangels dieser Ware gegenüber dem Käufer die Rücknahme der Ware oder die Herabsetzung (Minderung) des Kaufpreises verlangen konnte oder dem Käufer ein ebensolcher daraus resultierender Rückgriffsanspruch entgegengehalten wird. Wir sind darüber hinaus verpflichtet, Aufwendungen des Käufers, insbesondere Transport-, Wege-, Arbeits- und Materialkosten zu ersetzen, die dieser im Verhältnis zum Endverbraucher im Rahmen der Nacherfüllung aufgrund eines bei Gefährübergang von uns auf den Käufer vorliegenden Mangels der Ware zu tragen hatte. Der Anspruch ist ausgeschlossen, wenn der Käufer seinen nach § 377 HGB geschuldeten Untersuchungs- und Rügepflichten nicht ordnungsgemäß nachgekommen ist.
5. Die Verpflichtung nach der vorhergehenden Ziff. 4 ist ausgeschlossen, soweit es sich um einen Mangel aufgrund von Werbeaussagen oder sonstiger vertraglicher Vereinbarungen handelt, die nicht von uns herrühren oder wenn der Käufer gegenüber dem Endverbraucher eine besondere Garantie abgegeben hat. Die Verpflichtung ist ebenfalls ausgeschlossen, wenn der Käufer selbst nicht aufgrund der gesetzlichen Regelungen zur Ausübung der Mängelrechte gegenüber dem Endverbraucher verpflichtet war oder diese Rüge gegenüber einem ihm gestellten Anspruch nicht vorgenommen hat. Dies gilt auch, wenn der Käufer gegenüber dem Endverbraucher eine Mängelhaftung übernommen hat, die über das gesetzliche Maß hinausgeht.
6. Wir haften uneingeschränkt nach den gesetzlichen Vorschriften für Schäden an Leben, Körper und Gesundheit, die auf einer fahrlässigen oder vorsätzlichen Pflichtverletzung von uns, unseren gesetzlichen Vertretern oder unseren Erfüllungsgehilfen beruhen, sowie für Schäden, die von der Haftung nach dem Produkthaftungsgesetz umfasst werden. Für Schäden, die nicht von Satz 1 erfasst werden und die auf vorsätzlichen oder grob fahrlässigen Vertragsverletzungen sowie Arglist von uns, unseren gesetzlichen Vertretern oder unseren Erfüllungsgehilfen beruhen, haften wir nach den gesetzlichen Bestimmungen. In diesem Fall ist aber die Schadensersatzhaftung auf den vorhersehbaren, typischerweise eintretenden Schaden begrenzt, soweit wir, unsere gesetzlichen Vertreter oder unsere Erfüllungsgehilfen nicht vorsätzlich gehandelt haben. In dem Umfang, in dem wir bezüglich der Ware oder Teile derselben eine Beschaffungs- und / oder Haltbarkeitsgarantie abgegeben haben, haften wir auch im Rahmen dieser Garantie. Für Schäden, die auf dem Fehlen der garantierten Beschaffenheit oder Haltbarkeit beruhen, aber nicht unmittelbar an der Ware eintreten, haften wir allerdings nur dann, wenn das Risiko eines solchen Schadens ersichtlich von der Beschaffenheits- und Haltbarkeitsgarantie erfasst ist.
7. Wir haften auch für Schäden, die durch einfache Fahrlässigkeit verursacht werden, soweit die Fahrlässigkeit die Verletzung solcher Vertragspflichten betrifft, deren Einhaltung für die Erreichung des Vertragszwecks von besonderer Bedeutung ist (Kardinalpflichten). Wir haften jedoch nur, soweit die Schäden typischerweise mit dem Vertrag verbunden und vorhersehbar sind.
8. Eine weitergehende Haftung ist ohne Rücksicht auf die Rechtsnatur des geltend gemachten Anspruchs ausgeschlossen, dies gilt insbesondere auch für deliktische Ansprüche oder Ansprüche auf Ersatz vergeblicher Aufwendungen statt der Leistung; hiervon unberührt bleibt unsere Haftung gem. Abschnitt VI Ziff. 2 - Abschnitt VI Ziff. 5 dieses Vertrages. Soweit unsere Haftung ausgeschlossen oder beschränkt ist, gilt dies auch für die persönliche Haftung unserer Angestellten, Arbeitsnehmer, Mitarbeiter, Vertreter und Erfüllungsgehilfen.
9. Schadensersatzansprüche des Käufers wegen eines Mangels verjähren ein Jahr ab Ablieferung der Ware. Dies gilt nicht im Falle von uns, unseren gesetzlichen Vertretern oder unseren Erfüllungsgehilfen verschuldeten Verletzungen des Lebens, des Körpers oder der Gesundheit, oder wenn wir, unsere gesetzlichen Vertreter vorsätzlich

### VIII. Eigentumsvorbehalt

1. Bis zur Erfüllung aller Forderungen, einschließlich sämtlicher Saldoforderungen aus Kontokorrent, die uns gegen den Käufer jetzt oder zukünftig zustehen, bleibt die gelieferte Ware (Vorbehaltsware) unser Eigentum. Im Falle des verfallenswidrigen Verhaltens des Käufers, z. B. Zahlungsverzug, haben wir nach vorheriger Setzung einer angemessenen Frist das Recht, die Vorbehaltsware zurückzunehmen. Nehmen wir die Vorbehaltsware zurück, stellt dieses einen Rücktritt vom Vertrag dar. Pfänden wir die Vorbehaltsware, ist dies ein Rücktritt vom Vertrag. Wir sind berechtigt, die Vorbehaltsware nach der Rücknahme zu verwerten. Nach Abzug eines angemessenen Betrages für die Verwertungskosten, ist der Verwertungserlös mit den uns vom Käufer geschuldeten Beträgen zu verrechnen.
2. Der Käufer hat die Vorbehaltsware pfleglich zu behandeln und diese auf seine Kosten gegen Feuer-, Wasser- und Diebstahlschäden ausreichend zum Neuwert zu versichern. Wartungs- und Inspektionsarbeiten, die erforderlich werden, sind vom Käufer auf eigene Kosten rechtzeitig durchzuführen.
3. Der Käufer ist berechtigt, die Vorbehaltsware ordnungsgemäß im Geschäftsverkehr zu veräußern und/oder zu verwenden, solange er nicht in Zahlungsverzug ist. Verpfändungen oder Sicherungsübereignungen sind unzulässig. Die aus dem Weiterverkauf oder einem sonstigen Rechtsgrund (Versicherung, unerlaubte Handlung) bezüglich der Vorbehaltsware entstehenden Forderungen (einschließlich sämtlicher Saldoforderungen aus Kontokorrent) tritt der Käufer bereits jetzt sicherungshalber in vollem Umfang an uns ab; wir nehmen die Abtretung hiermit an. Wir ermächtigen den Käufer widerruflich, die an uns abgetretenen Forderungen für dessen Rechnung im eigenen Namen einzuziehen. Die Einzugsermächtigung kann jederzeit widerrufen werden, wenn der Käufer seinen Zahlungsverpflichtungen nicht ordnungsgemäß nachkommt. Zur Abtretung dieser Forderung ist der Käufer auch nicht zum Zwecke des Forderungseinzugs im Wege der Factoring befugt, es sei denn, es wird gleichzeitig die Verpflichtung des Factors begründet, die Gegenleistung in Höhe der Forderung solange unmittelbar an uns zu bewirken, als noch Forderungen von uns gegen den Käufer bestehen.
4. Eine Verarbeitung oder Umbildung der Vorbehaltsware durch den Käufer wird in jedem Fall für uns vorgenommen. Sofern die Vorbehaltsware mit anderen, uns nicht gehörenden Sachen verarbeitet wird, erwerben wir das Miteigentum an der neuen Sache im Verhältnis des Wertes der Vorbehaltsware (Rechnungsbetrag incl. der Mehrwertsteuer) zu den anderen verarbeiteten Sachen im Zeitpunkt der Verarbeitung. Für die durch Verarbeitung entstehende neue Sache gilt das Gleiche wie für die Vorbehaltsware. Im Falle der unrentablen Vermischung der Vorbehaltsware mit anderen, uns nicht gehörenden Sachen, erwerben wir Miteigentum an der neuen Sache im Verhältnis des Wertes der Vorbehaltsware (Rechnungsbetrag incl. der Mehrwertsteuer) zu den anderen vermischten Sachen im Zeitpunkt der Vermischung. Ist die Sache des Käufers infolge der Vermischung als Hauptsache anzusehen, sind der Käufer und wir uns einig, dass der Käufer uns anteilmäßig Miteigentum an dieser Sache überträgt; die Übertragung nehmen wir hiermit an. Unser so entstandenes Allein- oder Miteigentum an einer Sache verwahrt der Käufer für uns.
5. Bei Zugriffen Dritter auf die Vorbehaltsware, insbesondere Pfändungen, wird der Käufer auf unser Eigentum hinweisen und uns unverzüglich benachrichtigen, damit wir unsere Eigentumsrechte durchsetzen können. Soweit der Dritte nicht in der Lage ist, uns die in diesem Zusammenhang entstehenden gerichtlichen oder außergerichtlichen Kosten zu erstatten, haftet hierfür der Käufer.
6. Wir sind verpflichtet, die uns zustehenden Sicherheiten insoweit freizugeben, als der realisierbare Wert unserer Sicherheiten die zu sichernden Forderungen um mehr als 10% übersteigt, dabei obliegt uns die Auswahl der freizugebenden Sicherheiten.

### IX. Erfüllungsort und Gerichtsstand

Erfüllungsort und Gerichtsstand für Lieferungen und Zahlungen (einschließlich Scheck- und Wechselklagen) sowie sämtliche sich zwischen uns und dem Käufer ergebenden Streitigkeiten aus den zwischen uns und ihm geschlossenen Kaufverträgen ist unser Firmensitz. Wir sind jedoch berechtigt, den Käufer auch an seinem Wohn- und/oder Geschäftssitz zu verklagen.

### X. Schlussbestimmungen

1. Die Beziehungen zwischen den Vertragsparteien regeln sich ausschließlich nach dem in der Bundesrepublik Deutschland geltenden Recht. Die Anwendung des einheitlichen Gesetzes über den internationalen Kauf beweglicher Sachen sowie des Gesetzes über den Abschluss von internationalen Kaufverträgen über bewegliche Sachen ist ausgeschlossen.
2. Der Käufer ist damit einverstanden, dass wir unter Einhaltung der gesetzlichen Bestimmungen waren-, auftrags- und personenbezogene Daten in unserer Datenverarbeitung erfassen, speichern und verarbeiten.
3. Sollte eine der vorstehenden Regelungen nichtig oder unwirksam sein oder werden oder der Vertrag eine Lücke enthalten, so wird der Vertrag im Übrigen hiervon nicht berührt. Für den Fall, dass eine Regelung nichtig oder unwirksam sein oder werden sollte, verpflichten sich die Parteien, eine wirksame Regelung zu vereinbaren, welche dem Sinn und Zweck des Vertrages entspricht und einen angemessenen Interessenausgleich beider Parteien verfolgt. Entsprechendes gilt, wenn der Vertrag eine Lücke enthalten sollte oder sich die Durchführung einer Regelung als nicht praktikabel herausstellt.





## 105 JAHRE **WOLFA** – TRADITION, KOMPETENZ, QUALITÄT



QUALITÄT MADE IN GERMANY – SEIT 1919



**WOLFA-Stammwerk Weikersheim**  
Produktion & Vertrieb  
Friedrich-Wolfarth-Straße 6  
97990 Weikersheim-Neubronn  
Tel.: 0 79 34 / 91 91-0  
Fax: 0 79 34 / 91 91-50  
E-Mail: [mail@wolfa.de](mailto:mail@wolfa.de)  
Internet: [www.wolfa.de](http://www.wolfa.de)



**WOLFA-Niederlassung Naumburg**  
Produktion & Auslieferungslager  
Südring 5  
06618 Mertendorf OT Görtschen  
Tel.: 03 44 45 / 8 02-0  
Fax: 03 44 45 / 8 02-15  
E-Mail: [nl-goerschen@wolfa.de](mailto:nl-goerschen@wolfa.de)