

Systemy odwodnień z GFK

NOWOŚĆ:

Odwodnienie szczelinowe **WOLFA**

Eleganckie odwodnienie

przeznaczone do zabudowy na powierzchniach utwardzonych w otoczeniu elewacji, schodów, drzwi wejściowych oraz w publicznych strefach ruchu.



- z poliestru wzmocnionego włóknem szklanym GFK
- odporne na korozję
- odporne na działanie mrozu i soli drogowej
- wytrzymałe i niełamliwe

Odwodnienie szczelinowe WOLFA „Nowość w asortymencie“

Nowe odwodnienie szczelinowe WOLFA z GFK stworzone zostało z myślą o realizacji architektonicznie śmiałych projektów o najwyższych walorach estetycznych. Zapewnia ono efektywne odprowadzenie wody z powierzchni położonych w pobliżu elewacji, drzwi wejściowych, schodów zewnętrznych oraz w publicznych strefach ruchu i na innych nawierzchniach utwardzonych.

Nakładka szczelinowa wysokości 100 mm zastępuje szeroki ruszt odwodnienia. Odwodnienie szczelinowe WOLFA dostępne jest w kolorze jasnoszarym lub antracytowym, a szerokość szczeliny wynosi jedynie 10 mm, co sprawia, że harmonijnie wpisuje się ono w estetykę otoczenia.

Krawędzie z GFK o grubości 6 mm gwarantują

trwałość, a sam materiał jest odporny na korozję. Odwodnienie szczelinowe nadaje się do stosowania zarówno w strefach ruchu pieszego jak i kołowego. W zależności od potrzeb odwodnienie szczelinowe oferowane jest w komplecie z korytkiem typu 100/6VS, 100/8VS i 100VS-Line.

Aby ułatwić czyszczenie i konserwację dla wszystkich trzech typów dostępny jest zbiornik odpływowy. Przy pomocy 2 specjalnych kluczy możliwe jest zdjęcie nakładki rewizyjnej i wyczyszczenie osadnika. W zależności od potrzeb do montażu odwodnień szczelinowych typu 100/6VS i 100/8VS można wykorzystać stojaki do ustawienia korytek na wysokości. Rinnenaufständerung verwendet werden.

Obszary zastosowania:

- Elewacje
- Podesty schodów
- Place publiczne
- Prywatne rezydencje
- Tereny zurbanizowane i przemysłowe
- Rozgraniczenie różnych nawierzchni



jasnoszary



antracytowy

Vorteile auf einen Blick:

- Odporne na korozję
- Odporne na działanie mrozu i soli drogowej
- Łączenie w systemie pióro-wpust korytek oraz nakładek szczelinowych
- 3 typy korytek zapewniające różną efektywność odwodnienia
- Niewielka waga własna, łatwy montaż
- Bez konieczności profilowania spadów
- Stojaki do ustawienia wysokości podczas montażu
- Zbiornik odpływowy z nakładką rewizyjną

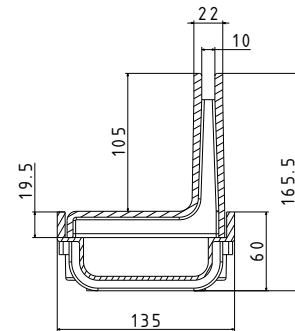


WOLFA-Schlitzrinne hellgrau mit Einlaufkasten

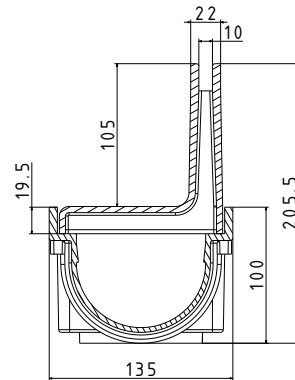
Varianten



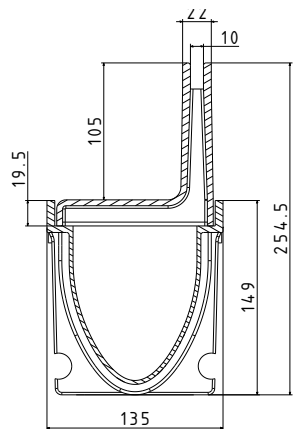
Rinnenkörper 100/6V



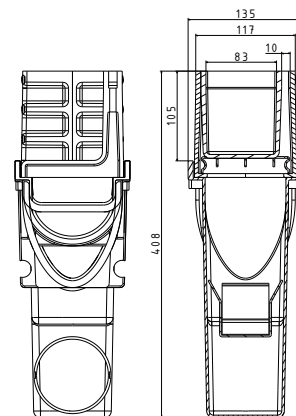
Rinnenkörper 100/8V



Rinnenkörper 100/V-Line



Schlüsselsatz für Einlaufkasten



Pozostałe systemy odwodnień WOLFA

Odwodnienia parkingów wielopoziomych

Odwodnienia płytke

Odwodnienia przydomowe

Odwodnienia ciężkie do kl. D 400

Odwodnienia punktowe



AquaStop



Odwodnienie drenażowe Fixo



Odwodnienie 100/6



Odwodnienie 100/8,5S



Studzienka odpływowa



Odwodnienie 100/8V



Odwodnienie 100/V-Line



Odwodnienie 150F



Odwodnienie 150/V-Line

WOLFARTH
Bauelemente aus
Stahl + Kunststoff

Friedrich Wolfarth GmbH & Co. KG
Bauelemente aus Stahl und Kunststoff

Friedrich-Wolfarth-Straße 6
D-97990 Weikersheim-Neubronn
Telefon: +49 (0) 79 34 / 91 91-0
Telefax: +49 (0) 79 34 / 91 91-50
Internet: <http://www.wolfa.de>
E-Mail: mail@wolfa.de